

CONSELHO MUNICIPAL DOS DIREITOS DA CRIANÇA E DO ADOLESCENTE
Av. Indianópolis, 1.035, centro CEP: 87215-000
Telefone: (41) 3644-1283 e-mail div_socia@conselhodoparana.pr.gov.br
São Manoel do Paraná - PR

RESOLUÇÃO Nº 001/2022

O Conselho Municipal dos Direitos da Criança e do Adolescente (CMDCA) do município de São Manoel do Paraná, no uso das atribuições estabelecidas na Lei Federal nº 6.090/90 (Estatuto da Criança e do Adolescente), Lei Municipal nº 016/2010, Lei Municipal 011/2017 e reunião realizada em 19/01/2022;

RESOLVE:

Art. 1º. De acordo com Lei Municipal 015/2013, art. 33, inciso II. Conceder férias remuneradas aos membros do Conselho Tutelar.

Art. 2º. A concessão de férias obedecerá a seguinte escala:

Fevereiro/2022 – Conselheira: Dorotheia Maria Tamozzo Bolotário.

Março/2022 – Conselheira: Elaine Vanessa Vage

Abril/2022 – Conselheiro: Antônio Aparecido Amada

Maio/2022 – Conselheiro: Luizito Alves da Silva


Junho/2022 – Conselheira: Vêrbia Dinato

Art. 3º. Será contratada a conselheira **Valdirene dos Santos Miguel** suplente eleita de acordo com edital 001/2019 do CMDCA e Resolução 009/2019 do CMDCA, para cobrir o período de férias dos conselheiros.

Art. 4º. Esta Resolução entra em vigor na data de sua publicação.

São Manoel do Paraná, 19 de janeiro de 2022.

ADRIANA ZUPIRDI
Presidente de CMDCA
Original Assinado


**MUNICÍPIO DE SÃO MANOEL
DO PARANÁ – ESTADO DO PARANÁ**
e-mail: pm@saomanuel.pr.gov.br site: www.saomanuel.pr.gov.br
CNPJ: **BR.809.617/0001-43 - CEP. 87215-000**

"Fica o Poder Executivo autorizado conceder esta natalina anualmente, no mês de dezembro, aos servidores públicos municipais, efetivos, celetistas, estagiários, contratados e comissionados dos Poderes Executivo e Legislativo, no valor de R\$ 150,00 (cento e cinquenta reais).

§ 1º Executam-se do auxílio contatado deste artigo os servidores municipais cadastrados pelo Instituto Nacional do Seguro Social - INSS ou outro órgão de previdência Federal ou Estadual.

§ 2º Em caso de falecimento do servidor, a concessão da desta natalina cessará automaticamente, não sendo extensiva aos seus dependentes.

§ 3º Sendo o servidor ocupante de 02 (dois) cargos, a esta natalina será devida apenas para um cargo.

§ 4º A esta natalina não integrará a remuneração e não se incorporará para nenhum efeito.

§ 5º O valor limite será reajustado por ato do Chefe do Poder Executivo, aplicando-se o INPC (Índice Nacional de Preços ao Consumidor) e/ou Índice oficial que vier a substituí-lo, acumulando dos últimos 12 meses, desprezando-se os centavos e arredondando o valor para maior."


Art. 3º - Fica acrescentado o inciso IV ao artigo 32 da Lei nº 22/2021 de 01/09/2021 - Lei de Diretrizes Orçamentárias (LDO), com a seguinte redação:

"V - Conceder estas bônus e natalinas aos servidores municipais efetivos, celetistas, estagiários, contratados e comissionados dos poderes Executivo e Legislativo".

Art. 4º - Esta lei entra em vigor na data de sua publicação.

Paço Municipal "13 de Setembro" de São Manoel do Paraná em 19 de janeiro de 2022.

AGNALDO TREVISAN
Prefeito Municipal
Assinado o original



MUNICÍPIO DE SÃO MANOEL
DO PARANÁ – ESTADO DO PARANÁ
 Praça Paraná, 50 – Fone/Fax (044) 3644-1114 e 3644-1100
 e-mail: secretaria@saomanuel.pr.gov.br, site. www.saomanuel.pr.gov.br
C.N.P.J. – 00.909.617/0001-63 – CEP- 87215-000

ANEXO I
Lei. 006/2008 e suas Posterores Alterações

PROGRAMA SAÚDE DA FAMÍLIA			
EMPREGO/CARGA HORÁRIA SEMANAL	Nº DE VAGAS	SALÁRIO (R\$)	
Médico(a)	01	R\$ 17.167,00	
Auxiliar de Enfermagem(a)	01	R\$ 1.212,09	
Enfermeiro(a)	01	R\$ 3.679,85	

TETO FINANCEIRO DE VIGILÂNCIA EM SAÚDE			
EMPREGO/CARGA HORÁRIA SEMANAL	Nº DE VAGAS	SALÁRIO (R\$)	
Agente de Combate à Dengue(a)	01	R\$ 1.707,95	

PROGRAMA SAÚDE RURAL			
EMPREGO/CARGA HORÁRIA SEMANAL	Nº DE VAGAS	SALÁRIO (R\$)	
Cirurgião-Dentista(a)	01	R\$ 7.487,63	
Auxiliar de Consultório Dentário(a)	01	R\$ 1.212,09	
Técnico em Higiene Dental(a)	01	R\$ 1.212,09	

PROGRAMA AGENTES COMUNITÁRIOS DE SAÚDE			
EMPREGO/CARGA HORÁRIA SEMANAL	Nº DE VAGAS	SALÁRIO (R\$)	
Agentes Comunitários de Saúde(a)	06	R\$ 1.707,95	

CRAS – CENTRO DE REFERÊNCIA DA ASSISTÊNCIA SOCIAL			
EMPREGO/CARGA HORÁRIA SEMANAL	Nº DE VAGAS	SALÁRIO (R\$)	
Psicólogo(a)	01	R\$ 2.758,96	
Assistente Social(a)	01	R\$ 2.758,96	
Pedagogo(a)	01	R\$ 2.186,62	

NASI-3- PROJETO DE NÚCLEO DE APOIO À SAÚDE DA FAMÍLIA			
EMPREGO/CARGA HORÁRIA SEMANAL	Nº DE VAGAS	SALÁRIO (R\$)	
Profissional de Educação Física(a)	01	R\$ 1.629,54	



Prefeitura Municipal de Japará

Avenida Bolívar, 363 – Centro – Fone: (44) 3635-1327 – Fax: (44) 3635-1300
e-mail: contabilidade@japara.pr.gov.br – CEP: 81225-000 – CNPJ: 73.189.000/01-39 – Japará-PR

Estado do Paraná

Art. 2º. – Como recurso para a abertura do presente Crédito Adicional Suplementar, será utilizado o Supéravit Financeiro, Exercício Anterior, no valor de R\$ 597.403,23 (Quinhentos e noventa e sete mil quatrocentos e três reais e vinte e três centavos).

Art. 3º. – Ficam incluídas no Programa Financeiro e no Cronograma de Desembolso os seguintes valores como segue:

Fonte: 1016	janeiro	580.000,00
Fonte: 1029	janeiro	7.582,93
Fonte: 0787	janeiro	7.975,61
Fonte: 0501	janeiro	1.844,69

Alterações Adicionais do Cronograma de Desembolso:

Fonte: 1016	janeiro	580.000,00
Fonte: 1029	janeiro	7.582,93
Fonte: 0787	janeiro	7.975,61
Fonte: 0501	janeiro	1.844,69

Art.4º. – Este Decreto entrará em vigor nesta data, revogando-se as disposições em contrário.

Papo Municipal “Manoel Pires Filho” de Japará, Estado do Paraná, em 19 de Janeiro de 2022.




Adriana Cristina Polinor
Prefeita Municipal

REPÚBLICA FEDERATIVA DO BRASIL

3º Tabelionato de Notas e
1º Ofício de Registro Civil

Mauro Gomes de Moraes
Oficial Designado

Av. Maranhão, 234 - Centro - C.E.P. 87.200-356 - (044) 3628-1749



Comarca de Cianorte
Estado do Paraná

Antonio Guedes de Souza
Revisor


LIVRO D-055
FOLHA 025
TERMO 028624

EDITAL DE PROCLAMAS Nº 26.824

Faço saber que pretendem casar-se, sob o regime de Comunhão Parcial de Bens, e apresentaram os documentos exigidos pelo artigo 1.525, incisos I, III e IV, do Código Civil Brasileiro, os contraentes, **RENALDO MINANTE DE OLIVEIRA**, de nacionalidade brasileira, Pintor, divorciado, natural de CIANORTE-PR, onde nasceu no dia 13 de agosto de 1990, residente e domiciliado à Rua Travessa Falcão, 62, Jardim Grahal, em Cianorte-PR, CEP: 87.200-290, filho de APARECIDO MIGUEL DE OLIVEIRA e de LEONILDA APARECIDA MINANTE DE OLIVEIRA; e **TAMIRIS ALVES DO AMARAL**, de nacionalidade brasileira, Empregada Doméstica, divorciada, natural de CIANORTE-PR, onde nasceu no dia 27 de outubro de 1990, residente e domiciliada à Rua Travessa Falcão, 62, Jardim Grahal, em Cianorte-PR, CEP: 87.200-290, filha de MARIA APARECIDA ALVES DO AMARAL.


Se algum sofrer de algum impedimento, oponha-o na forma da Lei. Lavro o presente Edital de Proclamas para ser afixado em lugar de costume, no dia 12 de janeiro de 2022, Protocolado Sob Nº: 91/2022.

CIANORTE-PR, 12 de janeiro de 2022.



Mauro Gomes de Moraes
Oficial

FUNABREN



SELO DIGITAL
F277b-49e1-78b38
80d77-4330A

 **Prefeitura Municipal de São Tomé**

CNP J 75 381 1780001-29
PRAÇA PROFESSOR PEDRO FICCHIO, 246 - FONE / FAX: (0xx44) 3507-1280.
e-mail: pmstome@netstarbo.com.br

CEP - 87220 - 000 - S A Ñ O T O M É - P A R A N Á

DECRETO N.º 1028/2022

INSTITUI O GRUPO TÉCNICO PERMANENTE PARA FINS DE IMPLEMENTAÇÃO, ACOMPANHAMENTO E GESTÃO DO PLANO DIRETOR MUNICIPAL E DA OUTRAS PROVIDÊNCIAS.

OCELIO CESAR FERREIRA LEITE, PREFEITO DO MUNICÍPIO DE SÃO TOMÉ, Estado do Paraná, no uso de suas atribuições que lhe são conferidas pela Lei Orgânica do Município, considerando a Lei nº 259/2021, DECRETA:

Fica instituída e convocada para instalação, acompanhar e gerir o Plano Diretor de São Tomé a "Equipe Técnica Permanente" constituída pelos seguintes membros:

Nome: Luane de Mattos Rader
Cargo: Engenharia Civil – CREIA 1328/28-D
Fornopólio: Bacharel em Engenharia Civil


Nome: Karine Stibico Nascentido
Cargo: Diretora do Departamento de Licitação
Fornopólio: Bacharel em Direito

Nome: Gean Aparecido Oliveira Dias
Cargo: Fiscal Tributário
Fornopólio: Licenciatura em Matemática

Nome: Dalva Aparecida Moretti Bacque
Cargo: Diretora do Departamento de Tributação
Fornopólio: Pós Graduação em Gestão Pública

Este decreto entra em vigor na data de sua publicação.

PAÇO MUNICIPAL "25 DE JULHO" DE SÃO TOMÉ, ESTADO DO PARANÁ, AOS 19 DIAS DO MÊS DE JANEIRO DE 2022.


OCELIO CESAR FERREIRA LEITE
PREFEITO MUNICIPAL

CONSELHO MUNICIPAL DOS DIREITOS DA CRIANÇA E DO ADOLESCENTE - CMDCA

Rua Maipurês, 34 – Fone: (44) 3674-1397 – CEP 87235-000

INDIANÓPOLIS –PARANÁ

RESOLUÇÃO Nº. 003/2022

Súmula: O Conselho Municipal dos Direitos da Criança e do Adolescente –CMDCA do município de Indianópolis – Estado do Paraná, Aprova a prorrogação dos recursos financeiros oriundos da Deliberação nº. 84/2019 do Conselho Estadual dos Direitos da Criança e do Adolescente – CEDCA, que "Estabelece os procedimentos de repasse de recursos, na modalidade Fundo a Fundo para desenvolvimento de Ações de Aprimoramento do Controle Social que visem o Apoio e o Fortalecimento da Atuação dos Conselhos Municipais de Direitos da Criança e do Adolescente do Estado do Paraná", até 30 de Junho de 2022.

O Conselho Municipal dos Direitos da Criança e do Adolescente – CMDCA do Município de Indianópolis – Estado do Paraná, no uso das atribuições que lhe conferem a Lei Municipal N.º 417/2013;

CONSIDERANDO a deliberação da plenária realizada, no dia 18/01/2022.

RESOLVE

Art. 1º- Aprovar a prorrogação dos recursos financeiros oriundos da Deliberação nº. 84/2019 do Conselho Estadual dos Direitos da Criança e do Adolescente – CEDCA, que "Estabelece os procedimentos de repasse de recursos, na modalidade Fundo a Fundo para desenvolvimento de Ações de Aprimoramento do Controle Social que visem o Apoio e o Fortalecimento da Atuação dos Conselhos Municipais de Direitos da Criança e do Adolescente do Estado do Paraná", até 30 de Junho de 2022.

Art.2º- Essa resolução entra em vigor nesta data.

Indianópolis, 18 de janeiro de 2022.

Valéria Fernanda Patrício Valoto

Presidente do CMDCA.

MUNICÍPIO DE INDIANÓPOLIS

Secretaria de Assistência Social

Rua Maipurês, 34 – Centro – CEP 87 235 000 - Fone/Fax 44 3674 1651

CNPJ 75.798.355/0001-77 - E-mail: assistenciasocial@indianopolis.pr.gov.br

INDIANÓPOLIS - ESTADO DO PARANÁ

RELATÓRIO DE GESTÃO DOS DIREITOS DA CRIANÇA E DA ADOLESCENCIA

6º Bimestre/2021

DEMONSTRATIVO DAS DESPESAS POR PROJETO ATIVIDADE:

Órgão: 10 – Assistência Social

Função: 8 – Assistência Social

Projeto atividade	Empenhada	Liquidada	Paga
1021 - Construção da sede do Conselho Tutelar	0,00	0,00	0,00
2024 - Ações e Medidas Sócio Educativas (Art. 112 - ECA)	0,00	0,00	0,00
2028 - Manutenção do Fundo Municipal dos Direitos da Criança e Adolescente	10.458,46	13.227,95	14.174,12
2100 - Manutenção do Conselho Tutelar	46.576,15	47.396,32	50.105,50
2102 - Manutenção da Conferência Mun. dos Direitos da Criança e do Adolescente	0,00	0,00	0,00
2124 - Manutenção das Atividades de Acolhimento Institucional Provisório para Crianças e Adolescentes	21.660,00	32.490,00	35.790,00
2134 - Incentivo Benefício Eventual COVID-19 – Fonte 1000	0,00	0,00	0,00
TOTAL	78.694,61	93.113,27	100.069,63

ATENDIMENTOS MENORES DE 18 ANOS:

Programas / Projetos para < 18 anos	Novembro	Dezembro	Total
AMMIGO	37	37	74
Dança	27	27	54
Informática	49	49	98
Arte Circense	46	46	92
TOTAL	159	159	318

APAE	Novembro	Dezembro	Total
Número de alunos < 18 anos	09	09	18
TOTAL	09	09	18

Indianópolis, 12 de janeiro de 2021.

MAÍSA APARECIDA DE LIMA SILVA

Secretária de Assistência Social

REPÚBLICA FEDERATIVA DO BRASIL

3º Tabelionato de Notas e 1º Ofício do Registro Civil

Comarca de Cianorte Estado do Paraná

Mauro Gomes de Moraes

Oficial Designado

Av. Maranhão, 234 - Centro - C.E.P. 87.200-266 - (044) 3629-1749

LIVRO D-065

FOLHA 034

TERMO 026833

EDITAL DE PROCLAMAS Nº 26.833

Faço saber que pretendem casar-se, sob o regime de Comunhão Parcial de Bens, e apresentaram os documentos exigidos pelo artigo 1.525, incisos I, III e IV, do Código Civil Brasileiro, os contraentes: LUCAS HENRIQUE FERRARI, de nacionalidade Brasileiro, auxiliar administrativo, solteiro, natural de JAPURA-PR, onde nasceu no dia 08 de fevereiro de 2001, residente e domiciliado à Avenida Rio Branco, 410, APTO 103, em CIANORTE-PR, , filho de CLAUDINEI FERRARI e de ELIETE SCALIANTE FERRARI; e JESSICA LETICIA FERREIRA de nacionalidade brasileira, autônoma, solteira, natural de MARINGÁ-PR, onde nasceu no dia 22 de abril de 2003, residente e domiciliada à Avenida Rio Branco, 410, APTO 103, em CIANORTE-PR, , filha de ANTONIO JUNIOR FERREIRA e de SOLANGE MOZER BOTELHO FERREIRA. Se alguém souber de algum impedimento, oponha-o na forma da Lei. Lavro o presente Edital de Proclamas para ser afixado em lugar de costume, no dia 18 de janeiro de 2022, Protocolado Sob Nº: 144/2022.

CIANORTE-PR, 18 de janeiro de 2022.

Mauro Gomes de Moraes

Oficial

FUNARPEN

SELO DIGITAL

F277b,8yqv2,.zR5j8

CONSELHO MUNICIPAL DOS DIREITOS DA CRIANÇA E DO ADOLESCENTE - CMDCA

Rua Maipures, 34 – Fone: (44) 3674-1397 – CEP 87235-000

INDIANÓPOLIS –PARANÁ

RESOLUÇÃO Nº. 005/2022

Súmula: O Conselho Municipal dos Direitos da Criança e do Adolescente – CMDCA, Aprova o Registro e Cadastro da Entidade Associação de Pais e Amigos dos Excepcionais APAE de Indianópolis – Estado do Paraná.

O Conselho Municipal dos Direitos da Criança e do Adolescente – CMDCA do Município de Indianópolis – Estado do Paraná, no uso das atribuições que lhe conferem a Lei Municipal N.º 417/2013;

CONSIDERANDO a deliberação da plenária realizada, no dia 18/01/2022.

RESOLVE

Art. 1º- Aprovar o Registro e Cadastro da Entidade Associação de Pais e Amigos dos Excepcionais APAE, no Conselho Municipal dos Direitos da Criança e do Adolescente de Indianópolis – Estado do Paraná.

Art.2º- Essa resolução entra em vigor nesta data.

Indianópolis, 18 de janeiro de 2022.

Valéria Fernanda Patrício Valoto

Presidente do CMDCA.

CONSELHO MUNICIPAL DOS DIREITOS DA CRIANÇA E DO ADOLESCENTE - CMDCA

Rua Maipures, 34 – Fone: (44) 3674-1397 – CEP 87235-000

INDIANÓPOLIS –PARANÁ

RESOLUÇÃO Nº. 001/2022

Súmula: O Conselho Municipal dos Direitos da Criança e do Adolescente – CMDCA, Aprova a prestação de contas referente ao mês de Dezembro de 2021 do Fundo Municipal dos Direitos da Criança e do Adolescente – FMDCA de Indianópolis – Estado do Paraná.

O Conselho Municipal dos Direitos da Criança e do Adolescente – CMDCA do Município de Indianópolis – Estado do Paraná, no uso das atribuições que lhe conferem a Lei Municipal N.º 417/2013 de 11/12/2013.

CONSIDERANDO a deliberação da plenária realizada, no dia 18/01/2022.

RESOLVE

Art. 1º- Aprovar a prestação de contas referente ao mês de Dezembro de 2021 do Fundo Municipal dos Direitos da Criança e do Adolescente – FMDCA de Indianópolis – Estado do Paraná.

Art.2º- Essa resolução entra em vigor nesta data.

Indianópolis, 18 de janeiro de 2022.

Valéria Fernanda Patrício Valoto

Presidente do CMDCA.

MUNICÍPIO DE INDIANÓPOLIS

Secretaria de Assistência Social

Rua Maipurês, 34 – Centro – CEP 87 235 000 - Fone/Fax 44 3674 1651

CNPJ 75.798.355/0001-77 - E-mail: assistenciasocial@indianopolis.pr.gov.br

INDIANÓPOLIS - ESTADO DO PARANÁ

RELATÓRIO DE GESTÃO DOS DIREITOS DA CRIANÇA E DA ADOLESCENCIA

3º Quadrimestre / 2021

DEMONSTRATIVO DAS DESPESAS POR PROJETO ATIVIDADE:

Órgão: 10 – Assistência Social

Função: 8 – Assistência Social

Projeto atividade	Empenhada	Liquidada	Paga
1021 - Construção da sede do Conselho Tutelar	0,00	0,00	0,00
2024 - Ações e Medidas Sócio Educativas (Art. 112 - ECA)	0,00	0,00	0,00
2028 - Manutenção do Fundo Municipal dos Direitos da Criança e Adolescente	28.167,01	31.269,64	31.269,64
2100 - Manutenção do Conselho Tutelar	73.363,64	74.553,84	76.639,92
2102 - Manutenção da Conferência Mun. dos Direitos da Criança e do Adolescente	0,00	0,00	0,00
2124 - Manutenção das Atividades de Acolhimento Institucional Provisório para Crianças e Adolescentes	49.590,00	52.790,00	54.460,00
2134 - Incentivo Benefício Eventual COVID-19 – Fonte 1000	65,50	65,50	65,50
TOTAL	151.186,15	158.678,78	164.435,06

ATENDIMENTOS MENORES DE 18 ANOS:

Programas / Projetos para < 18 anos	Setembro	Outubro	Novembro	Dezembro	Total
AMMIGO	30	32	37	37	136
Dança	27	27	27	27	108
Informática	52	51	49	49	201
Arte Circense	47	47	46	46	186
TOTAL	156	157	159	159	631

APAE	Setembro	Outubro	Novembro	Dezembro	Total
Número de alunos < 18 anos	09	09	09	09	36
TOTAL	09	09	09	09	36

Indianópolis, 12 de janeiro de 2021.

MAÍSA APARECIDA DE LIMA SILVA

Secretária de Assistência Social

PROTEJA-SE

contra o CORONAVÍRUS

CUIDADOS COM A HIGIENE EVITAM A TRANSMISSÃO DE DOENÇAS

✓

Lave as mãos, utilizando água e sabão, com maior frequência que de costume.

✓

Use álcool em gel sempre que possível.

✗

Não toque os olhos, a boca e o nariz sem higienizar as mãos.

✗

Não compartilhe alimentos e utensílios.

✓

Evite proximidade (menos de um metro) com pessoas que apresentam sintomas respiratórios.

PRATIQUE A ETIQUETA DE TOSSE

✓

Ao tossir ou espirrar, cubra sempre a boca com um lenço de papel ou com o braço, nunca com as mãos.

✓

Jogue o lenço no lixo após o uso e higienize as mãos.

✓

Jogue o lenço no lixo após o uso e higienize as mãos.

✓

Jogue o lenço no lixo após o uso e higienize as mãos.

Mantenha o seu cartão de vacina sempre em dia.

VOCÊ USANDO, VOCÊ ME PROTEGE.

EU USANDO, EU TE PROTEJO.

PREFEITURA MUNICIPAL DE JAPURÁ
RELATÓRIO DE GESTÃO FISCAL
DEMONSTRATIVO DA DISPONIBILIDADE DE CAIXA E DOS RESTOS A PAGAR
ORÇAMENTO FISCAL E DA SEGURIDADE SOCIAL
01/2021 à 12/2021

Página: 1 / 2

RDF – ANEXO 5 (LRF, art. 55, inciso II, alínea "c")

IDENTIFICAÇÃO DOS RECURSOS	DISPONIBILIDADE DE CAIXA BRUTA	OBRIGAÇÕES FINANCEIRAS					RESTO A PAGAR EMPENHADO EM DESPESAS DE CAPITAL	DISPONIBILIDADE DE CAIXA LÍQUIDA (LÍQUIDA EM DESPESAS DE CAPITAL)	RESTO A PAGAR EMPENHADO EM DESPESAS DE CAPITAL	EMPENHOS NÃO INSCRITOS POR INSCRIÇÃO FINANCEIRA	DISPONIBILIDADE DE CAIXA LÍQUIDA (LÍQUIDA EM DESPESAS DE CAPITAL)
		Restos a Pagar Liquidados e Não Pagos		Restos a Pagar Empenhados e Não Liquidados		Demais Obrigações Financeiras					
		De Exercícios Anteriores (R)	Do Exercício (C)	De Exercícios Anteriores (R)	Do Exercício (C)						
Recursos Ordinários (L=60)	2.036.984,63	632,00	83.147,11	3.707,90	0,00	0,00	1.969.497,62	144.056,00	0,00	1.825.441,62	
TOTAL DOS RECURSOS NÃO VINCULADOS (S)	2.036.984,63	632,00	83.147,11	3.707,90	0,00	0,00	1.969.497,62	144.056,00	0,00	1.825.441,62	
CIDE (Lei 1088/94, art. 1º)	54,40	0,00	0,00	0,00	0,00	0,00	54,40	0,00	0,00	54,40	
Auxílio Financeiro para ações de Saúde Assistencial Social para enfrentamento à	6.460,10	0,00	0,00	0,00	0,00	0,00	6.460,10	0,00	0,00	6.460,10	
Salas Transfusão de Sangue (COVID-19)	35.139,26	0,00	0,00	0,00	0,00	0,00	35.139,26	0,00	0,00	35.139,26	
Programa de Saúde da Família - PSE	197.348,02	0,00	0,00	0,00	0,00	0,00	197.348,02	0,00	0,00	197.348,02	
Bloco de Investimento na Rede de Serviços Públicos de Saúde	2.851,93	0,00	0,00	0,00	0,00	0,00	2.851,93	0,00	0,00	2.851,93	
TRANSFERRÊNCIA INTER-UNIDADE EDUCAÇÃO INFANTIL	4.362,90	0,00	0,00	0,00	0,00	0,00	4.362,90	0,00	0,00	4.362,90	
Incentivo Financeiro aos Municípios – (COVID-19) – Educação Pública de Rede	9,08	0,00	0,00	0,00	0,00	0,00	9,08	0,00	0,00	9,08	
TRANSFERRÊNCIA FNDE PAR OBRIGOS	4.739,13	0,00	0,00	0,00	0,00	0,00	4.739,13	0,00	0,00	4.739,13	
Transferências de FUNDEC: Compensação de União - VPM - percentual	30,85	0,00	14.825,00	0,00	0,00	0,00	14.794,15	0,00	0,00	14.794,15	
Transferências de FNDE - FPM Modalidade	60.457,67	0,00	0,00	0,00	0,00	0,00	60.457,67	0,00	0,00	60.457,67	
Transferências FNDE - Gestão Educação Infantil	30.037,94	0,00	0,00	0,00	0,00	0,00	30.037,94	0,00	0,00	30.037,94	
Contribuição Estadual - Realização de Pesquisa de Saúde	39.024,08	0,00	0,00	0,00	0,00	0,00	39.024,08	0,00	0,00	39.024,08	
Contribuição Federal - Sanitários e Refeitório do Campo	2.226,38	0,00	0,00	0,00	0,00	0,00	2.226,38	0,00	0,00	2.226,38	
FAE - Programa Crescer em Família - Auxílio Financeiro	14,17	0,00	0,00	0,00	0,00	0,00	14,17	0,00	0,00	14,17	
FEAS - Benefícios Especiais	2.631,07	0,00	0,00	0,00	0,00	0,00	2.631,07	0,00	0,00	2.631,07	
FAE - SCV Serviço Comunitário Fomento à Saúde	5.915,22	0,00	0,00	0,00	0,00	0,00	5.915,22	0,00	0,00	5.915,22	
FEAS - EQUIPAMENTOS	17.474,62	0,00	0,00	0,00	0,00	0,00	17.474,62	0,00	0,00	17.474,62	
FAE - OBRAS - Compensação para Qualificação de Saúde - SUS	2.847,79	0,00	0,00	0,00	0,00	0,00	2.847,79	0,00	0,00	2.847,79	
FAE - Construção Teto - EQUIPAMENTOS	168,65	0,00	0,00	0,00	0,00	0,00	168,65	0,00	0,00	168,65	
FAE - ATENÇÃO À SAÚDE	30.485,10	0,00	0,00	0,00	0,00	0,00	30.485,10	0,00	0,00	30.485,10	
Bloco de Fomento de Projetos Sociais Básicos - BL FPM PAR - FPM C/C	119.689,35	0,00	0,00	0,00	0,00	0,00	119.689,35	995,00	0,00	119.684,35	
Bloco de Gestão do SUS - BL GRUPO PAR - FPM	2.446,04	0,00	1.569,00	0,00	0,00	0,00	1.397,04	0,00	0,00	1.397,04	
Contribuição Estadual SEAS - Ono Diesel	3.206,28	0,00	0,00	0,00	0,00	0,00	3.206,28	0,00	0,00	3.206,28	
Bloco de Fomento de Projetos Sociais Especiais BL PSE/MC - FPM - F. 838	6.800,49	0,00	0,00	0,00	0,00	0,00	6.800,49	0,00	0,00	6.800,49	
Contribuição Estadual SEAS - ESTUFAS	255.897,85	0,00	0,00	0,00	0,00	0,00	255.897,85	0,00	0,00	255.897,85	
Bloco de Gestão Programa Saúde Família - BL GOF - FPM - F.340	1.269,91	0,00	0,00	0,00	0,00	0,00	1.269,91	0,00	0,00	1.269,91	
Transferências LA 91150	8.445,09	0,00	0,00	0,00	0,00	0,00	8.445,09	0,00	0,00	8.445,09	
Restos de Alienação de Bens	65,51	0,00	0,00	0,00	0,00	0,00	65,51	0,00	0,00	65,51	
Saldo - Restos Vinculados (F. C. 209 - 19%)	220.511,03	0,00	5.000,00	14,40	0,00	0,00	217.957,13	6.712,70	0,00	211.244,43	
Restos de alienação de Bens de Substituição de Direitos	82.027,34	0,00	0,00	0,00	0,00	0,00	82.027,34	0,00	0,00	82.027,34	

IDENTIFICAÇÃO DOS RECURSOS	DISPONIBILIDADE DE CAIXA BRUTA	OBRIGAÇÕES FINANCEIRAS					RESTO A PAGAR EMPENHADO EM DESPESAS DE CAPITAL	DISPONIBILIDADE DE CAIXA LÍQUIDA (LÍQUIDA EM DESPESAS DE CAPITAL)	RESTO A PAGAR EMPENHADO EM DESPESAS DE CAPITAL	EMPENHOS NÃO INSCRITOS POR INSCRIÇÃO FINANCEIRA	DISPONIBILIDADE DE CAIXA LÍQUIDA (LÍQUIDA EM DESPESAS DE CAPITAL)
		Restos a Pagar Liquidados e Não Pagos		Restos a Pagar Empenhados e Não Liquidados		Demais Obrigações Financeiras					
		De Exercícios Anteriores (R)	Do Exercício (C)	De Exercícios Anteriores (R)	Do Exercício (C)						
TRANSFERRÊNCIA ESPECIAL - FOMOS - CONVULSIONADA - F. 391 - C/C 50-F	72,26	0,00	0,00	0,00	0,00	0,00	72,26	0,00	0,00	72,26	
Bloco de Custos das Ações e Serviços Públicos de Saúde Estadual	184.040,74	0,00	0,00	0,00	0,00	0,00	184.040,74	5.000,00	0,00	179.040,74	
Vigilância em Saúde INVESTIMENTO ESPECIAL	4.996,27	0,00	0,00	0,00	0,00	0,00	4.996,27	0,00	0,00	4.996,27	
TRANSFERRÊNCIA ESPECIAL - ASSISTÊNCIA FARMACÉUTICA - F. 1488 - CC	17.773,10	0,00	0,00	0,00	0,00	0,00	17.773,10	0,00	0,00	17.773,10	
Fundado 40%	141.298,12	0,00	0,00	0,00	0,00	0,00	141.298,12	0,00	0,00	141.298,12	
Fundado 40%	900,53	0,00	0,00	0,00	0,00	0,00	900,53	0,00	0,00	900,53	
5% sobre Transferências Constitucionais FUNDEC	82.386,13	0,00	55.087,68	0,00	0,00	0,00	27.298,45	1.700,00	0,00	25.598,45	
Despesas Impostos Vinculados à Educação Básica	142.619,42	0,00	120.964,39	0,00	0,00	0,00	21.655,03	10.925,00	0,00	10.730,03	
Aluguel Edifício	303.694,44	0,00	0,00	0,00	0,00	0,00	303.694,44	0,00	0,00	303.694,44	
Aluguel de Imobiliário de Direitos Administrativos	31.473,98	0,00	0,00	0,00	0,00	0,00	31.473,98	0,00	0,00	31.473,98	
Bloco de Custos das Ações e Serviços Públicos de Saúde	197.843,79	0,00	0,00	0,00	0,00	0,00	197.843,79	8.058,01	0,00	189.785,78	
Bloco de Investimento na Rede de Serviços Públicos de Saúde Estadual	263.548,05	0,00	0,00	0,00	0,00	0,00	263.548,05	0,00	0,00	263.548,05	
Aluguel Edifício	11.962,66	0,00	0,00	0,00	0,00	0,00	11.962,66	0,00	0,00	11.962,66	
Contribuição e Legados de Entidades não Gov. EQUIPARADA	10.350,03	0,00	0,00	0,00	0,00	0,00	10.350,03	0,00	0,00	10.350,03	
INCENTIVO À ORGANIZAÇÃO ASSISTÊNCIA FARMACÉUTICA - F. 488 - C/	1.815,54	0,00	0,00	0,00	0,00	0,00	1.815,54	0,00	0,00	1.815,54	
Gestão de SUS	4.402,39	0,00	0,00	0,00	0,00	0,00	4.402,39	0,00	0,00	4.402,39	
Restos de Alienação de Bens	202.276,90	0,00	0,00	0,00	0,00	0,00	202.276,90	0,00	0,00	202.276,90	
Programa Nacional de Assistência Social - PNAS - Lei 12435-X	28.375,23	0,00	0,00	0,00	0,00	0,00	28.375,23	0,00	0,00	28.375,23	
Custos Registros e Compensação Financeira e Patrimônio dos Prestadores	47.172,18	0,00	0,00	0,00	0,00	0,00	47.172,18	0,00	0,00	47.172,18	
Entidades Individuais Impostos - Interrelação especial - (Instit. I do Art. 99)	1.703.665,76	0,00	0,00	0,00	0,00	0,00	1.703.665,76	11.000,00	0,00	1.692.665,76	
Programa Nacional de Apoio ao Transporte Escolar - PNATE - Lei 0584-8	9.325,79	0,00	0,00	0,00	0,00	0,00	9.325,79	0,00	0,00	9.325,79	
Entidades Individuais Impostos - Interrelação com finalidade deficiente -	140.848,94	0,00	0,00	0,00	0,00	0,00	140.848,94	19.898,62	0,00	120.950,32	
COOP - Contribuição de Sanitário Público, Art. 146-A, CF	329.292,95	0,00	0,00	0,00	0,00	0,00	329.292,95	0,00	0,00	329.292,95	
Bloco de Custos das Ações e Serviços Públicos de Saúde - Comunidade (COVID-19)	12.402,20	0,00	0,00	0,00	0,00	0,00	12.402,20	11.732,93	0,00	669,27	
GRUPO SUS - FOMENTAMENTO PÚBLICO DE BLOCO SERVANDO	627.728,19	0,00	0,00	0,00	0,00	0,00	627.728,19	0,00	0,00	627.728,19	
FGO - Fomento de Assistência Social - Incentivo Benefício Especial -	26.919,85	0,00	0,00	0,00	0,00	0,00	26.919,85	0,00	0,00	26.919,85	
Taxa - Exercício Público de Saúde	8.207,79	0,00	0,00	0,00	0,00	0,00	8.207,79	0,00	0,00	8.207,79	
Transferências de Sistema Único de Assistência Social - SUS - (COVID-19)	116.305,01	0,00	0,00	0,00	0,00	0,00	116.305,01	0,00	0,00	116.305,01	
Taxa - Prestação de Serviço	88.338,68	0,00	0,00	0,00	0,00	0,00	88.338,68	0,00	0,00	88.338,68	
TOTAL DOS RECURSOS VINCULADOS (S)	5.908.791,19	0,00	106.860,03	14,40	0,00	0,00	5.711.910,76	70.022,36	0,00	5.641.888,50	
TOTAL (RDF + F. 1)	7.943.775,82	632,00	260.013,14	3.722,30	0,00	0,00	7.681.409,79	220.078,24	0,00	7.461.331,55	

Conjunto de informações em tempo real, atualizadas até 19/01/2022 11:11

PREFEITURA MUNICIPAL DE JAPURÁ
RELATÓRIO DE GESTÃO FISCAL
DEMONSTRATIVO DA DISPONIBILIDADE DE CAIXA E DOS RESTOS A PAGAR
ORÇAMENTO FISCAL E DA SEGURIDADE SOCIAL
01/2021 à 12/2021

Página: 1 / 2

RDF – ANEXO 5 (LRF, art. 55, inciso II, alínea "c")

IDENTIFICAÇÃO DOS RECURSOS	DISPONIBILIDADE DE CAIXA BRUTA	OBRIGAÇÕES FINANCEIRAS					RESTO A PAGAR EMPENHADO EM DESPESAS DE CAPITAL	DISPONIBILIDADE DE CAIXA LÍQUIDA (LÍQUIDA EM DESPESAS DE CAPITAL)	RESTO A PAGAR EMPENHADO EM DESPESAS DE CAPITAL	EMPENHOS NÃO INSCRITOS POR INSCRIÇÃO FINANCEIRA	DISPONIBILIDADE DE CAIXA LÍQUIDA (LÍQUIDA EM DESPESAS DE CAPITAL)
		Restos a Pagar Liquidados e Não Pagos		Restos a Pagar Empenhados e Não Liquidados		Demais Obrigações Financeiras					
		De Exercícios Anteriores (R)	Do Exercício (C)	De Exercícios Anteriores (R)	Do Exercício (C)						
Recursos Ordinários (L=60)	2.036.984,63	632,00	83.147,11	3.707,90	0,00	0,00	1.969.497,62	144.056,00	0,00	1.825.441,62	
TOTAL DOS RECURSOS NÃO VINCULADOS (S)	2.036.984,63	632,00	83.147,11	3.707,90	0,00	0,00	1.969.497,62	144.056,00	0,00	1.825.441,62	
CIDE (Lei 1088/94, art. 1º)	54,40	0,00	0,00	0,00	0,00	0,00	54,40	0,00	0,00	54,40	
Auxílio Financeiro para ações de Saúde Assistencial Social para enfrentamento à	6.460,10	0,00	0,00	0,00	0,00	0,00	6.460,10	0,00	0,00	6.460,10	
Salas Transfusão de Sangue (COVID-19)	35.139,26	0,00	0,00	0,00	0,00	0,00	35.139,26	0,00	0,00	35.139,26	
Programa de Saúde da Família - PSE	197.348,02	0,00	0,00	0,00	0,00	0,00	197.348,02	0,00	0,00	197.348,02	
Bloco de Investimento na Rede de Serviços Públicos de Saúde	2.851,93	0,00	0,00	0,00	0,00	0,00	2.851,93	0,00	0,00	2.851,93	
TRANSFERRÊNCIA INTER-UNIDADE EDUCAÇÃO INFANTIL	4.362,90	0,00	0,00	0,00	0,00	0,00	4.362,90	0,00	0,00	4.362,90	
Incentivo Financeiro aos Municípios – (COVID-19) – Educação Pública de Rede	9,08	0,00	0,00	0,00	0,00	0,00	9,08	0,00	0,00	9,08	
TRANSFERRÊNCIA FNDE PAR OBRIGOS	4.739,13	0,00	0,00	0,00	0,00	0,00	4.739,13	0,00	0,00	4.739,13	
Transferências de FUNDEC: Compensação de Unidade - UMF - percentual	30,85	0,00	14.825,00	0,00	0,00	0,00	14.794,15	0,00	0,00	14.794,15	
Transferências do FNDE - FPM Modalidade	60.457,87	0,00	0,00	0,00	0,00	0,00	60.457,87	0,00	0,00	60.457,87	
Transferências FNDE - Gestão Educação Infantil	30.037,94	0,00	0,00	0,00	0,00	0,00	30.037,94	0,00	0,00	30.037,94	
Contribuição Estadual - Realização de Pesquisa de Saúde	39.024,08	0,00	0,00	0,00	0,00	0,00	39.024,08	0,00	0,00	39.024,08	
Contribuição Federal - Sanitários e Refeitório do Camp	2.226,38	0,00	0,00	0,00	0,00	0,00	2.226,38	0,00	0,00	2.226,38	
FEAS - Benefícios Especiais	14,17	0,00	0,00	0,00	0,00	0,00	14,17	0,00	0,00	14,17	
FAE - SCV Serviço Comunitário Fomento à Saúde	2.631,07	0,00	0,00	0,00	0,00	0,00	2.631,07	0,00	0,00	2.631,07	
FEAS - EQUIPAMENTOS	17.474,62	0,00	0,00	0,00	0,00	0,00	17.474,62	0,00	0,00	17.474,62	
FAE - OBRAS - Compensação para Qualificação de Gestão - SUAS	2.847,79	0,00	0,00	0,00	0,00	0,00	2.847,79	0,00	0,00	2.847,79	
FAE - Construção Tutores - EQUIPAMENTOS	168,65	0,00	0,00	0,00	0,00	0,00	168,65	0,00	0,00	168,65	
FAE - ATENÇÃO À SAÚDE	30.485,10	0,00	0,00	0,00	0,00	0,00	30.485,10	0,00	0,00	30.485,10	
Bloco de Fomento do Programa Social Básico - IL PIB PAS - P SEB - C/C	119.689,35	0,00	0,00	0,00	0,00	0,00	119.689,35	995,00	0,00	119.684,35	
Bloco de Gestão do SUAS - IL GRUPO PAS - F SEB	2.446,04	0,00	1.569,00	0,00	0,00	0,00	1.397,04	0,00	0,00	1.397,04	
Contribuição Estadual SEAS - Ono Diesel	3.206,28	0,00	0,00	0,00	0,00	0,00	3.206,28	0,00	0,00	3.206,28	
Bloco de Fomento do Programa Social Especial IL PSEMC PAS - F SEB	6.800,49	0,00	0,00	0,00	0,00	0,00	6.800,49	0,00	0,00	6.800,49	
Contribuição Estadual SEAS - ESTUFAS	255.897,85	0,00	0,00	0,00	0,00	0,00	255.897,85	0,00	0,00	255.897,85	
Bloco de Gestão Programa Social Família - IL GOF PAS - F SEB	1.269,91	0,00	0,00	0,00	0,00	0,00	1.269,91	0,00	0,00	1.269,91	
Transferências LA 91150	8.445,09	0,00	0,00	0,00	0,00	0,00	8.445,09	0,00	0,00	8.445,09	
Receitas de Aluguéis de Imóveis	65,51	0,00	0,00	0,00	0,00	0,00	65,51	0,00	0,00	65,51	
Soma - Restos a Vincular (F C 200 - 19%)	220.511,03	0,00	5.000,00	14,40	0,00	0,00	217.957,13	6.712,70	0,00	211.244,43	
Restos de abate/ção de Bloco de Subvenção de Crédito	82.027,34	0,00	0,00	0,00	0,00	0,00	82.027,34	0,00	0,00	82.027,34	

IDENTIFICAÇÃO DOS RECURSOS	DISPONIBILIDADE DE CAIXA BRUTA	OBRIGAÇÕES FINANCEIRAS					RESTO A PAGAR EMPENHADO EM DESPESAS DE CAPITAL	DISPONIBILIDADE DE CAIXA LÍQUIDA (LÍQUIDA EM DESPESAS DE CAPITAL)	RESTO A PAGAR EMPENHADO EM DESPESAS DE CAPITAL	EMPENHOS NÃO INSCRITOS POR INSCRIÇÃO FINANCEIRA	DISPONIBILIDADE DE CAIXA LÍQUIDA (LÍQUIDA EM DESPESAS DE CAPITAL)
		Restos a Pagar Liquidados e Não Pagos		Restos a Pagar Empenhados e Não Liquidados		Demais Obrigações Financeiras					
		De Exercícios Anteriores (R)	Do Exercício (C)	De Exercícios Anteriores (R)	Do Exercício (C)						
TRANSFERRÊNCIA ESPECIAL - FOMOS - CONVULSIONADA - F 301 - C/D 301 S	72,26	0,00	0,00	0,00	0,00	0,00	72,26	0,00	0,00	72,26	
Bloco de Custos das Ações e Serviços Públicos de Saúde Estadual	184.040,74	0,00	0,00	0,00	0,00	0,00	184.040,74	5.000,00	0,00	179.040,74	
Vigilância em Saúde INVESTIMENTO ESPECIAL	4.996,27	0,00	0,00	0,00	0,00	0,00	4.996,27	0,00	0,00	4.996,27	
TRANSFERRÊNCIA ESPECIAL - ASSISTÊNCIA FARMACÉUTICA - F 148B - CC	17.773,10	0,00	0,00	0,00	0,00	0,00	17.773,10	0,00	0,00	17.773,10	
Fundado 40%	141.298,12	0,00	0,00	0,00	0,00	0,00	141.298,12	0,00	0,00	141.298,12	
Fundado 40%	900,53	0,00	0,00	0,00	0,00	0,00	900,53	0,00	0,00	900,53	
5% sobre Transferências Constitucionais FUNDEC	82.386,13	0,00	55.087,68	0,00	0,00	0,00	27.298,45	1.700,00	0,00	25.598,45	
Despesas Impostos Vinculados à Educação Básica	142.619,42	0,00	120.964,39	0,00	0,00	0,00	21.655,03	10.925,00	0,00	10.730,03	
Aluguel Edifício	303.694,44	0,00	0,00	0,00	0,00	0,00	303.694,44	0,00	0,00	303.694,44	
Aluguel de Imobiliário de Imóveis - Aluguel	31.473,99	0,00	0,00	0,00	0,00	0,00	31.473,99	0,00	0,00	31.473,99	
Bloco de Custos das Ações e Serviços Públicos de Saúde	197.843,79	0,00	0,00	0,00	0,00	0,00	197.843,79	8.058,01	0,00	189.785,78	
Bloco de Investimento na Rede de Serviços Públicos de Saúde Estadual	263.548,05	0,00	0,00	0,00	0,00	0,00	263.548,05	0,00	0,00	263.548,05	
Aluguel Edifício	11.962,66	0,00	0,00	0,00	0,00	0,00	11.962,66	0,00	0,00	11.962,66	
Contribuição e Legados de Entidade não Gov. EQUIPARADA	10.350,03	0,00	0,00	0,00	0,00	0,00	10.350,03	0,00	0,00	10.350,03	
INCENTIVO À ORGANIZAÇÃO ASSISTÊNCIA FARMACÉUTICA - F 48B - C/	1.815,54	0,00	0,00	0,00	0,00	0,00	1.815,54	0,00	0,00	1.815,54	
Gestão de SUS	4.402,39	0,00	0,00	0,00	0,00	0,00	4.402,39	0,00	0,00	4.402,39	
Restos de Aluguéis de Imóveis	202.276,90	0,00	0,00	0,00	0,00	0,00	202.276,90	0,00	0,00	202.276,90	
Programa Nacional de Assistência Social - PNAS - Lei 12435-X	28.375,23	0,00	0,00	0,00	0,00	0,00	28.375,23	0,00	0,00	28.375,23	
Quota Regulada e Compensação Financeira e Patrimonial dos Produtorias	47.172,18	0,00	0,00	0,00	0,00	0,00	47.172,18	0,00	0,00	47.172,18	
Entidades Individuais Impostos - Interrelação especial - (Inciso I do Art. 19)	1.703.665,76	0,00	0,00	0,00	0,00	0,00	1.703.665,76	11.000,00	0,00	1.692.665,76	
Programa Nacional de Apoio ao Transporte Escolar - PNATE - Lei 0584-X	9.325,79	0,00	0,00	0,00	0,00	0,00	9.325,79	0,00	0,00	9.325,79	
Entidades Individuais Impostos - Interrelação com finalidade deficiente -	140.848,94	0,00	0,00	0,00	0,00	0,00	140.848,94	19.898,62	0,00	120.950,32	
COOP - Contribuição de Sanitário Público, Art. 146A, CF	329.292,95	0,00	0,00	0,00	0,00	0,00	329.292,95	0,00	0,00	329.292,95	
Bloco de Custos das Ações e Serviços Públicos de Saúde - Comunidade (COVID-19)	12.402,20	0,00	0,00	0,00	0,00	0,00	12.402,20	11.732,93	0,00	669,27	
GRUPO PAS - FOMENTAMENTO PRODUTIVO IL DO SEB/2020	627.728,19	0,00	0,00	0,00	0,00	0,00	627.728,19	0,00	0,00	627.728,19	
FGO - Fomento de Assistência Social - Incentivo Benefício Estadual -	26.919,85	0,00	0,00	0,00	0,00	0,00	26.919,85	0,00	0,00	26.919,85	
Taxa - Exercício Público de Saúde	8.207,79	0,00	0,00	0,00	0,00	0,00	8.207,79	0,00	0,00	8.207,79	
Transferências de Sistema Único de Assistência Social - SUAS - (COVID-19)	116.305,01	0,00	0,00	0,00	0,00	0,00	116.305,01	0,00	0,00	116.305,01	
Taxa - Prestação de Serviço	88.338,68	0,00	0,00	0,00	0,00	0,00	88.338,68	0,00	0,00	88.338,68	
TOTAL DOS RECURSOS VINCULADOS (S)	5.908.791,19	0,00	106.860,03	14,40	0,00	0,00	5.711.910,76	70.022,36	0,00	5.641.888,50	
TOTAL (RDF + F 19)	7.943.775,82	632,00	260.013,14	3.722,30	0,00	0,00	7.681.409,38	220.078,36	0,00	7.461.331,02	

Conjunto de informações em tempo real, atualizadas até 19/01/2022 11:11

PREFEITURA MUNICIPAL DE JAPURÁ
RELATÓRIO DE GESTÃO FISCAL
DEMONSTRATIVO DAS OPERAÇÕES DE CRÉDITO
ORÇAMENTO FISCAL E DA SEGURIDADE SOCIAL
JANEIRO A DEZEMBRO DE 2021

Página: 1 / 1

RGF – ANEXO 4 (LRF, art. 55, inciso I, alínea "d" e inciso III alínea "c")

OPERAÇÕES DE CRÉDITO	VALOR REALIZADO	
	No Semestre de Referência	Até o Semestre de Referência (x)
Mobilidade	0,00	0,00
Interna	0,00	0,00
Externa	0,00	0,00
Contratual	0,00	0,00
Interna	0,00	0,00
Emprestados	0,00	0,00
Aquisição Financiada de Bens e Arrendamento Mercantil Financeiro	0,00	0,00
Antecipação de Receita Pela Venda a Termo de Bens e Serviços	0,00	0,00
Assunção, Reconhecimento e Confissão de dívida (LRF, art. 29 1º)	0,00	0,00
Operações de crédito não sujeitas ao limite para fins de contratação 1 (I)	0,00	0,00
Externa	0,00	0,00
Emprestados	0,00	0,00
Aquisição Financiada de Bens e Arrendamento Mercantil Financeiro	0,00	0,00
Antecipações de Receitas pela Venda a Termo de Bens e Serviços	0,00	0,00
Assunção, Reconhecimento e Confissão de Dívidas (LRF, art. 29, § 1º)	0,00	0,00
Operações de crédito não sujeitas ao limite para fins de contratação 1 (II)	0,00	0,00
TOTAL (II)	0,00	0,00


APURAÇÃO DO CUMPRIMENTO DOS LIMITES	VALOR	% SOBRE A RCL AJUSTADA
RECEITAS CORRENTE LÍQUIDA - RCL (IV)	32.986.645,52	-
(-) Transferências obrigatórias da União relativas às emendas individuais (art. 166-A, § 1º, da CF) (V)	1.135.000,00	-
RECEITA CORRENTE LÍQUIDA AJUSTADA PARA CÁLCULO DOS LIMITES DE ENDIVIDAMENTO (VI) = (IV - V)	31.851.645,52	-
OPERAÇÕES VEDADAS (VII)	0,00	0,00
TOTAL CONSIDERADO PARA FINS DA APURAÇÃO DO CUMPRIMENTO DO LIMITE (VIII) = (VI) - (VII)	0,00	0,00
LIMITE GERAL DEFINIDO POR RESOLUÇÃO DO SENADO FEDERAL PARA AS OPERAÇÕES DE CRÉDITO INTERNAS E EXTERNAS	5.086.183,28	16,00 %
LIMITE DE ALERTA (inciso II do §1º do art. 59 da LRF)	4.588.364,95	14,40 %
OPERAÇÕES DE CRÉDITO POR ANTECIPAÇÃO DA RECEITA ORÇAMENTÁRIA	0,00	0,00
LIMITE DEFINIDO POR RESOLUÇÃO DO SENADO FEDERAL PARA AS OPERAÇÕES DE CRÉDITO POR ANTECIPAÇÃO DA RECEITA	2.230.455,19	7,00 %

OUTRAS OPERAÇÕES QUE INTEGRAM A DÍVIDA CONSOLIDADA	VALOR REALIZADO	
	No Semestre de Referência	Até o Semestre de Referência (x)
Parcelamento de Dívidas	0,00	0,00
De Tributos	0,00	0,00
De Contribuições Previdenciárias	0,00	0,00
Do FGTS	0,00	0,00
Operações de reestruturação e recomposição do principal de dívidas	0,00	0,00

PREFEITURA MUNICIPAL DE JAPURÁ RELATÓRIO RESUMIDO DA EXECUÇÃO ORÇAMENTÁRIA BALANÇO ORÇAMENTÁRIO - DESPESAS INTRA-ORÇAMENTÁRIAS ORÇAMENTO FISCAL E DA SEGURIDADE SOCIAL NOVEMBRO A DEZEMBRO DE 2021											
Página: 1 / 1											
RREO - Anexo 1 (LRF, Art. 52, inciso I, alíneas "a" e "b" do inciso II e											
DESPESAS INTRA-ORÇAMENTÁRIAS	Dotação inicial (d)	Dotação atualizada (e)	DESPESAS EMPENHADAS		Saldo (g) = (d - e)	DESPESAS LIQUIDADAS		Saldo (i) = (g - h)	Despesa paga até o bimestre (j)	Inscritas em restos a pagar não	
			No bimestre	Até bimestre (f)		No bimestre	Até bimestre (h)				
DESPESAS CORRENTES (I)	4.650.854,62	2.772.000,36	369.093,69	2.443.246,93	328.753,43	369.093,69	2.443.246,93	328.753,43	2.443.246,93	0,00	0,00
PESSOAL E ENCARGOS SOCIAIS	1.622.050,00	1.969.817,84	369.093,69	1.663.414,17	306.403,47	369.093,69	1.663.414,17	306.403,47	1.663.414,17	0,00	0,00
JUROS E ENCARGOS DA DÍVIDA	0,00	0,00	0,00	0,00	0,00	0,00	0,00	0,00	0,00	0,00	0,00
OUTRAS DESPESAS CORRENTES	2.628.804,62	802.182,72	0,00	779.832,76	22.349,86	0,00	779.832,76	22.349,86	779.832,76	0,00	0,00
DESPESAS DE CAPITAL (II)	0,00	0,00	0,00	0,00	0,00	0,00	0,00	0,00	0,00	0,00	0,00
INVESTIMENTOS	0,00	0,00	0,00	0,00	0,00	0,00	0,00	0,00	0,00	0,00	0,00
INVERSÕES FINANCEIRAS	0,00	0,00	0,00	0,00	0,00	0,00	0,00	0,00	0,00	0,00	0,00
AMORTIZAÇÃO DA DÍVIDA / REFINANCIAMENTO DA DÍVIDA	0,00	0,00	0,00	0,00	0,00	0,00	0,00	0,00	0,00	0,00	0,00
SUBTOTAL DAS DESPESAS (III) = (I + II)	4.650.854,62	2.772.000,36	369.093,69	2.443.246,93	328.753,43	369.093,69	2.443.246,93	328.753,43	2.443.246,93	0,00	0,00
SUPERÁVIT (IV)	0,00	1.878.854,26	0,00	0,00	1.878.854,26	0,00	0,00	1.878.854,26	0,00	0,00	0,00
TOTAL (V) = (III + IV)	4.650.854,62	4.650.854,62	369.093,69	2.443.246,93	2.207.607,69	369.093,69	2.443.246,93	2.207.607,69	2.443.246,93	0,00	0,00

PREFEITURA MUNICIPAL DE JAPURÁ RELATÓRIO DE GESTÃO FISCAL DEMONSTRATIVO SIMPLIFICADO DO RELATÓRIO DE GESTÃO FISCAL ORÇAMENTO FISCAL E DA SEGURIDADE SOCIAL JANEIRO A DEZEMBRO DE 2021											
Página: 1 / 1											
LRF, art. 48 - Anexo 6											
RECEITA CORRENTE LÍQUIDA						VALOR ATÉ O SEMESTRE					
Receita Corrente Líquida						32.996.645,52					
Receita Corrente Líquida Ajustada para Cálculo dos Limites de Endividamento						31.863.645,52					
Receita Corrente Líquida Ajustada para Cálculo dos Limites da Despesa com Pessoal						31.863.645,52					
DESPESA COM PESSOAL						VALOR	% SOBRE A RCL AJUSTADA				
Despesa Total com pessoal - DTP						15.179.523,21	47,84				
Limite máximo (incisos I, II e III, art. 20 da LRF)						17.206.368,58	54,00				
Limite prudencial (§ único, art. 22 da LRF)						16.348.050,15	51,30				
Limite de alerta (inciso II do §1º do art. 59 da LRF)						15.485.731,72	48,60				
DÍVIDA CONSOLIDADA						VALOR	% SOBRE A RCL				
Dívida consolidada líquida						-4.461.163,75	-13,52				
Limite definido por resolução do senado federal						39.598.374,62	120,00				
GARANTIA DE VALORES						VALOR	% SOBRE A RCL				
Total das garantias concedidas						0,00	0,00				
Limite definido por resolução do senado federal						7.259.702,01	22,00				
OPERAÇÕES DE CRÉDITO						VALOR	% SOBRE A RCL				
Operações de crédito internas e externas						0,00	0,00				
Limite definido pelo senado federal para operações de crédito internas e externas						5.098.183,28	16,00				
Operações de crédito por antecipação da receita						0,00	0,00				
Limite definido pelo senado federal para operações de crédito por antecipação da receita						2.230.455,19	7,00				
RESTO A PAGAR						RESTOS A PAGAR - EMPENHADOS E NÃO LIQUIDADOS DO EXERCÍCIO	DISPONIBILIDADE DE CAIXA LÍQUIDA (APÓS A INSCRIÇÃO EM RESTOS A PAGAR NÃO PROCESSADOS DO EXERCÍCIO)				
Valor Total						220.078,26	7.461.330,12				

PREFEITURA MUNICIPAL DE JAPURÁ RELATÓRIO RESUMIDO DA EXECUÇÃO ORÇAMENTÁRIA BALANÇO ORÇAMENTÁRIO - DESPESA ORÇAMENTO FISCAL E DA SEGURIDADE SOCIAL NOVEMBRO A DEZEMBRO DE 2021											
Página: 1 / 1											
RREO - Anexo 1 (LRF, Art. 52, inciso I, alíneas "a" e "b" do inciso II e											
DESPESAS	Dotação inicial (d)	Dotação atualizada (e)	DESPESAS EMPENHADAS		Saldo (g) = (d - e)	DESPESAS LIQUIDADAS		Saldo (i) = (g - h)	Despesa paga até o bimestre (j)	Inscritas em restos a pagar não	
			No bimestre	Até bimestre (f)		No bimestre	Até bimestre (h)				
DESPESAS (EXCETO INTRA-ORÇAMENTÁRIAS) (VII)	28.312.993,38	35.812.995,47	5.963.943,03	27.831.141,18	7.981.814,31	6.942.250,88	27.811.092,90	8.201.802,57	27.201.049,78	220.078,26	220.078,26
DESPESAS CORRENTES	26.422.288,38	33.934.314,43	5.521.608,10	23.810.505,09	4.246.974,05	5.487.472,45	23.756.170,94	4.206.142,40	23.500.769,29	57.768,94	57.768,94
PESSOAL E ENCARGOS SOCIAIS	14.732.988,20	14.823.336,96	2.610.752,36	13.429.321,42	1.294.115,94	2.610.752,36	13.429.321,42	1.294.115,94	13.429.321,42	0,00	0,00
JUROS E ENCARGOS DA DÍVIDA	107.000,00	102.500,00	33.148,03	100.099,13	2.400,87	33.148,03	100.099,13	2.400,87	100.099,13	0,00	0,00
OUTRAS DESPESAS CORRENTES	11.542.410,18	13.008.077,47	2.677.904,79	10.206.819,03	2.852.458,44	2.653.571,08	10.178.850,39	2.910.227,08	9.987.385,05	57.768,94	57.768,94
DESPESAS DE CAPITAL	1.540.105,00	7.438.485,39	661.736,85	4.015.251,58	3.623.283,81	544.778,23	3.862.891,98	3.785.953,43	3.784.343,56	162.309,62	162.309,62
INVESTIMENTOS	722.695,00	5.494.192,57	526.210,33	2.042.470,47	3.451.722,10	409.251,71	1.880.180,85	3.814.031,72	1.811.612,45	0,00	0,00
INVERSÕES FINANCEIRAS	6.000,00	1.345.792,82	0,00	1.280.840,00	84.952,82	0,00	1.280.840,00	84.952,82	1.280.840,00	0,00	0,00
AMORTIZAÇÃO DA DÍVIDA / REFINANCIAMENTO DA DÍVIDA	811.500,00	798.500,00	135.526,52	711.811,11	86.688,89	135.526,52	711.811,11	86.688,89	711.811,11	0,00	0,00
RESERVA DE CONTINGÊNCIA	360.000,00	109.555,65	0,00	0,00	109.555,65	0,00	0,00	109.555,65	0,00	0,00	0,00
DESPESAS INTRA-ORÇAMENTÁRIAS (VIII)	4.650.854,62	2.772.000,36	369.093,69	2.443.246,93	328.753,43	369.093,69	2.443.246,93	328.753,43	2.443.246,93	0,00	0,00
SUBTOTAL DAS DESPESAS (IX) = (VII + VIII)	32.963.448,00	38.584.995,83	6.352.636,72	30.274.388,09	8.310.567,74	6.411.344,37	30.054.309,83	8.530.646,00	29.794.296,69	220.078,26	220.078,26
AMORTIZAÇÃO DA DÍVIDA - REFINANCIAMENTO (X)	0,00	0,00	0,00	0,00	0,00	0,00	0,00	0,00	0,00	0,00	0,00
Amortização da Dívida Interna	0,00	0,00	0,00	0,00	0,00	0,00	0,00	0,00	0,00	0,00	0,00
Dívida Mobiliária	0,00	0,00	0,00	0,00	0,00	0,00	0,00	0,00	0,00	0,00	0,00
Outras Dívidas	0,00	0,00	0,00	0,00	0,00	0,00	0,00	0,00	0,00	0,00	0,00
Amortização da Dívida Externa	0,00	0,00	0,00	0,00	0,00	0,00	0,00	0,00	0,00	0,00	0,00
Dívida Mobiliária	0,00	0,00	0,00	0,00	0,00	0,00	0,00	0,00	0,00	0,00	0,00
Outras Dívidas	0,00	0,00	0,00	0,00	0,00	0,00	0,00	0,00	0,00	0,00	0,00
TOTAL DAS DESPESAS (XII) = (IX + X)	32.963.448,00	38.584.995,83	6.352.636,72	30.274.388,09	8.310.567,74	6.411.344,37	30.054.309,83	8.530.646,00	29.794.296,69	220.078,26	220.078,26
RESERVA DO RPPS	0,00	0,00	0,00	0,00	0,00	0,00	0,00	0,00	0,00	0,00	0,00
SUPERÁVIT (XIII)	598.700,00	0,00	707.311,82	5.548.921,57	(5.546.921,57)	648.004,17	5.708.679,83	(5.708.679,83)	6.028.992,97	(220.078,26)	(220.078,26)
TOTAL COM SUPERÁVIT (XIV) = (XII + XIII)	33.562.148,00	38.584.995,83	7.059.948,54	35.823.889,66	2.794.066,17	7.059.948,54	35.823.889,66	2.794.066,17	35.823.889,66	0,00	0,00



PREFEITURA MUNICIPAL DE JAPURÁ

RELATÓRIO RESUMIDO DA EXECUÇÃO ORÇAMENTÁRIA

BALANÇO ORÇAMENTÁRIO - RECEITAS INTRA-ORÇAMENTÁRIAS

ORÇAMENTO FISCAL E DA SEGURIDADE SOCIAL

NOVEMBRO A DEZEMBRO DE 2021

RREO - Anexo 1 (LRF, Art. 52, inciso I, alíneas "a" e "b" do inciso II)

Página: 1 / 1

RECEITAS INTRA-ORÇAMENTÁRIAS	Previsão Inicial	Previsão atualizada(a)	Receitas realizadas				Saldo a realizar (a - c)
			No bimestre (b)	% (b/a)	Até o bimestre	% (c/a)	
SUBTOTAL DAS RECEITAS (III)=(I+II)	0,00	0,00	0,00	0,00	0,00	0,00	0,00
DÉFICIT (IV)	4.650.854,62	2.772.000,36	369.093,69		2.443.246,93		0,00
TOTAL(V) = (III + IV)	4.650.854,62	2.772.000,36	369.093,69	13,32	2.443.246,93	88,14	0,00

PREFEITURA MUNICIPAL DE JAPURÁ														
RELATÓRIO RESUMIDO DA EXECUÇÃO ORÇAMENTÁRIA														
DEMONSTRATIVO DA EXECUÇÃO DAS DESPESAS POR FUNÇÃO E SUBFUNÇÃO														
ORÇAMENTO FISCAL E DA SEGURIDADE SOCIAL														
NOVEMBRO A DEZEMBRO DE 2021														
Página: 1 / 2														
RREO - Anexo 2 (LRF, Art. 52, inciso I, alínea "c")														
FUNÇÃO / SUBFUNÇÃO	DOTAÇÃO INICIAL	DOTAÇÃO ATUALIZADA (A)	DESPESAS EMPENHADAS			SALDO			DESPESAS LIQUIDADAS			SALDO		
			No trimestre	Até o trimestre	% (dólar B)	(c) = (a-b)	No trimestre	Até o trimestre	% (dólar D)	(e) = (a-d)	No trimestre	Até o trimestre	% (dólar F)	(f) = (a-f)
DESPESAS (EXCETO INTRA-ORÇAMENTÁRIAS) (a)	28.312.993,34	30.812.084,7	5.993.603,29	27.821.141,18	91,90	7.881.818,31	6.042.208,08	27.611.682,90	91,87	8.201.880,97	22.078,26	22.078,26		
ADMINISTRAÇÃO	5.861.178,34	6.434.887,22	1.032.012,28	4.608.615,28	78,63	67.527,77	1.107.426,08	4.594.245,29	83,98	68.547,77	0,00	0,00		
ADMINISTRAÇÃO GERAL	5.038.951,38	4.806.472,22	909.549,22	3.885.957,47	77,19	621.214,00	983.885,00	3.978.877,47	82,34	827.086,00	6.770,00	6.770,00		
ADMINISTRAÇÃO FINANCEIRA	311.703,00	311.703,00	20.047,16	11.630,23	3,54	18.884,77	28.047,16	115.820,23	3,70	18.884,77	0,00	0,00		
CONTROLE INTERNO	142.505,96	142.050,00	25.030,73	12.938,66	0,49	9.114,94	20.205,31	133.880,45	0,46	9.114,94	0,00	0,00		
FORMAÇÃO DE RECURSOS HUMANOS	212.650,42	188.200,00	27.124,00	194.300,00	0,19	14.123,37	27.043,00	264.310,00	0,01	14.123,37	0,00	0,00		
ADMINISTRAÇÃO DE RECIETAS	200.000,00	130.000,00	27.124,00	113.865,00	0,44	15.106,44	25.880,00	105.935,00	0,46	15.106,44	0,00	0,00		
COMUNICAÇÃO SOCIAL	100.000,00	100.000,00	18.878,88	98.170,00	0,31	830,00	19.958,88	91.670,00	0,31	830,00	7.950,00	7.950,00		
ASSISTÊNCIA SOCIAL	1.405.085,00	2.125.294,68	300.771,51	1.584.881,92	5,24	466.272,77	362.414,16	1.584.088,30	5,26	581.188,30	2.000,00	2.000,00		
ADMINISTRAÇÃO GERAL	574.000,00	504.108,74	120.648,32	371.052,92	1,21	13.000,00	19.324,00	351.154,48	1,17	152.054,00	19.868,82	19.868,82		
ASSISTÊNCIA AO IDOSO	25.805,00	50.800,00	6.000,00	40.800,00	0,14	8.940,30	6.000,00	43.860,30	0,15	8.940,30	0,00	0,00		
ASSISTÊNCIA AO PORTADOR DE DEFICIÊNCIA	27.610,00	84.160,00	5.000,00	45.000,00	0,14	21.100,00	1.000,00	43.900,00	0,14	21.100,00	0,00	0,00		
ASSISTÊNCIA À CRIANÇA E À ADOLESCÊNCIA	718.000,00	300.000,00	28.914,44	31.278,74	0,19	34.872,13	61.878,44	215.257,01	0,18	34.872,13	0,00	0,00		
ASSISTÊNCIA COMUNITÁRIA	330.200,00	1.137.220,91	263.000,00	802.278,41	2,05	334.987,17	275.220,71	801.263,74	2,07	335.941,17	995,00	995,00		
OUTROS ENCARGOS ESPECIAIS	0,00	18.917,22	0,00	9.011,00	0,00	9.000,42	0,00	9.011,00	0,00	9.000,42	0,00	0,00		
SAÚDE	6.984.346,25	6.305.493,02	1.235.945,37	6.703.402,54	22,10	1.600.000,48	1.220.705,73	6.822.888,90	22,17	1.642.594,12	42.053,94	42.053,94		
ADMINISTRAÇÃO GERAL	1.080,00	327.103,44	27.879,47	305.616,10	0,11	22.888,00	36.119,00	292.882,28	0,08	33.821,19	11.732,91	11.732,91		
ATENÇÃO BÁSICA	4.893.880,00	5.732.271,09	889.713,58	5.008.234,44	16,94	731.000,00	881.138,19	4.880.383,03	16,97	739.707,37	23.770,71	23.770,71		
ADMINISTRAÇÃO GERAL E AMBULATORIAL	1.987.735,00	1.987.735,00	269.800,00	1.888.400,00	5,06	13.510,00	260.800,00	1.884.400,00	9,67	915.610,00	0,00	0,00		
SUPOORTE PROFISSIONAL E TERAPÊUTICO	146.610,00	100.123,10	0,00	27.895,26	0,00	15.817,90	0,00	27.895,26	0,00	15.817,90	0,00	0,00		
VIGILÂNCIA SANITÁRIA	121.493,38	165.784,94	65.497,26	116.688,00	0,39	65.000,00	65.497,26	111.488,88	0,37	74.000,00	6.000,00	6.000,00		
VIGILÂNCIA EPIDEMIOLÓGICA	230.045,00	230.045,00	0,00	100.094,48	0,00	79.400,00	0,00	100.094,48	0,00	79.400,00	0,00	0,00		
OUTROS ENCARGOS ESPECIAIS	0,00	13.883,50	0,00	13.888,00	0,00	0,00	0,00	13.888,00	0,00	0,00	0,00	0,00		
TRABALHO	300,00	300,00	0,00	0,00	0,00	300,00	0,00	0,00	0,00	300,00	0,00	0,00		
EMPREGABILIDADE	300,00	300,00	0,00	0,00	0,00	0,00	0,00	0,00	0,00	300,00	0,00	0,00		
EDUCAÇÃO	7.888.841,79	8.207.364,62	1.988.204,38	7.188.608,00	20,74	1.020.010,00	1.675.363,19	5.944.577,96	20,64	1.163.227,96	144.411,00	144.411,00		
ADMINISTRAÇÃO GERAL	1.205.470,00	1.068.908,00	444.022,37	1.305.271,31	4,81	588.880,00	444.022,37	1.305.271,31	4,84	359.338,00	0,00	0,00		
ALIMENTAÇÃO E NUTRIÇÃO	300.000,00	254.001,10	58.324,00	198.128,00	0,49	300.000,00	73.471,00	198.128,00	0,49	300.000,00	0,00	0,00		
ENSINO FUNDAMENTAL	2.801.711,79	2.888.946,72	770.944,00	2.611.056,03	0,83	286.000,00	685.267,00	2.616.717,00	0,37	381.877,00	94.885,72	94.885,72		
EDUCAÇÃO INFANTIL	3.031.600,00	3.811.008,00	679.728,00	2.797.272,17	9,11	334.910,00	643.312,00	3.708.757,00	9,32	322.079,00	47.628,00	47.628,00		
EDUCAÇÃO DE JOVENS E ADULTOS	50.000,00	53.512,14	4.943,10	30.138,74	0,10	23.573,30	4.943,10	30.138,74	0,10	23.573,30	0,00	0,00		
EDUCAÇÃO ESPECIAL	214.000,00	223.000,00	42.000,00	190.000,00	0,49	20.979,07	42.000,00	194.160,00	0,49	20.979,07	0,00	0,00		
OUTROS ENCARGOS ESPECIAIS	0,00	0,00	0,00	0,00	0,00	0,00	0,00	0,00	0,00	0,00	0,00	0,00		
CULTURA	255.000,00	433.500,79	314.207,18	413.498,00	1,37	20.000,00	314.207,18	413.498,00	1,38	20.000,00	0,00	0,00		
DIFFUSÃO CULTURAL	255.000,00	433.500,79	314.207,18	413.498,00	1,37	20.000,00	314.207,18	413.498,00	1,38	20.000,00	0,00	0,00		

CONSOLIDADO
RELATÓRIO RESUMO DA EXECUÇÃO ORÇAMENTÁRIA
DEMONSTRATIVO DAS RECEITAS E DESPESAS COM MANUTENÇÃO E DESENVOLVIMENTO DO ENSINO - MDE
ORÇAMENTO FISCAL E DA SEGURIDADE SOCIAL
NOVEMBRO A DEZEMBRO DE 2021

Página: 1 / 4

RECETA RESULTANTE DE IMPOSTOS		PREVISÃO ATUALIZADA (a)	RECEITAS REALIZADAS
			Até o Bimestre (b)
1 - RECEITA DE IMPOSTOS	4.747.000,00	3.350.176,58	
1.1 - Receitas resultantes do imposto sobre a propriedade predial e territorial urbana - IPTU	2.350.000,00	186.187,63	
1.2 - Receita resultante do imposto sobre transmissão inter vivos - ITBI	720.000,00	838.519,41	
1.3 - Receita resultante do imposto sobre serviços de qualquer natureza - ISS	852.000,00	824.176,48	
1.4 - Receita resultante do imposto de renda retido na fonte - IRRF	825.000,00	293.206,06	
2 - RECEITAS DE TRANSFERÊNCIAS CONSTITUCIONAIS E LEGAIS	22.991.235,00	22.632.629,46	
2.1 - Cota-parte FPM	12.679.450,00	12.837.642,28	
2.1.1 - Parcela referente à CF, art. 159, I, alínea b	11.779.450,00	11.858.712,43	
2.1.2 - Parcela referente à CF, art. 159, I, alíneas d e e	900.000,00	978.929,85	
2.2 - Cota-parte ICMS	7.682.250,00	7.917.350,35	
2.3 - Cota-Parte IPÊ Exportação	120.000,00	118.732,20	
2.4 - Cota-parte ITR	665.750,00	232.321,25	
2.5 - Cota-parte IPVA	1.843.740,00	1.528.583,37	
2.6 - Cota-Parte IOF-Curo	0,00	0,00	
2.7 - Compensações Financeiras Provenientes de Impostos e Transferências Constitucionais	0,00	0,00	
3 - TOTAL DA RECEITA RESULTANTE DE IMPOSTOS (1 + 2)	27.738.235,00	26.982.806,04	
4 - TOTAL DESTINADO AO FUNDEB - 30% DE (2.1.1) + (2.2) + (2.4) + (2.5)	4.418.247,00	4.330.739,92	
5 - VALOR MÍNIMO A SER APLICADO ALÉM DO VALOR DESTINADO AO FUNDEB - 5% DE (2.1.1) + (2.2) + (2.3) + (2.4) + (2.5) + 25% DE (1.1) + (1.2) + (1.3) + (1.4) + (2.1.2) + (2.6) + (2.7)	2.516.311,75	2.164.961,59	

RECEITAS RECEBIDAS DO FUNDEB NO EXERCÍCIO		PREVISÃO ATUALIZADA (a)	RECEITAS REALIZADAS
			Até o Bimestre (b)
6 - RECEITAS RECEBIDAS DO FUNDEB	5.075.100,00	4.842.506,81	
6.1 - FUNDEB - Impostos e Transferências de Impostos	5.075.100,00	4.842.506,81	
6.1.1 - Principal	5.070.000,00	4.836.801,46	
6.1.2 - Rendimentos de Aplicação Financeira	5.100,00	5.705,15	
6.2 - FUNDEB - Complementação da União - VAAT	0,00	0,00	
6.2.1 - Principal	0,00	0,00	
6.2.2 - Rendimentos de Aplicação Financeira	0,00	0,00	
6.3 - FUNDEB - Complementação da União - VAAT	0,00	0,00	
6.3.1 - Principal	0,00	0,00	
6.3.2 - Rendimentos de Aplicação Financeira	0,00	0,00	
7 - RESULTADO LÍQUIDO DAS TRANSFERÊNCIAS DO FUNDEB (6.1.1 - 4.1)	651.753,00	506.061,54	

RECURSOS RECEBIDOS EM EXERCÍCIOS ANTERIORES E NÃO UTILIZADOS (SUPERÁVIT)	Valor
8 - TOTAL DOS RECURSOS DE SUPERÁVIT	496.588,35
8.1 - SUPERÁVIT DO EXERCÍCIO IMEDIATAMENTE ANTERIOR	85.054,80
8.2 - SUPERÁVIT RESIDUAL DE OUTROS EXERCÍCIOS	411.533,55
9 - TOTAL DOS RECURSOS DO FUNDEB DISPONÍVEIS PARA UTILIZAÇÃO (6 + 8)	5.339.094,96

DESPESAS COM RECURSOS DO FUNDEB (Por Área de Atuação)	DOTAÇÃO ATUALIZADA (c)	DESPESAS EMPENHADAS Até o Bimestre (d)	DESPESAS LIQUIDADAS Até o Bimestre (e)	DESPESAS PAGAS Até o Bimestre (f)	INSCRITAS EM RESTOS A PAGAR NÃO PROCESSADOS (g)
10 - PROFESSORIS DA EDUCAÇÃO BÁSICA	4.765.482,78	4.393.786,20	4.393.786,20	4.393.786,20	0,00
10.1 - Educação Infantil	1.829.769,32	1.621.305,16	1.621.305,16	1.621.305,16	0,00
10.1.1 - Creche	1.012.067,15	896.739,58	896.739,58	896.739,58	0,00
10.1.2 - Pré-escola	817.742,17	724.565,58	724.565,58	724.565,58	0,00
10.2 - Ensino Fundamental	2.935.685,40	2.772.481,04	2.772.481,04	2.772.481,04	0,00
11 - OUTRAS DESPESAS	475.080,00	402.400,19	402.400,19	402.400,19	0,00
11.1 - Educação Infantil	444.590,00	395.379,29	395.379,29	395.379,29	0,00
11.1.1 - Creche	245.901,55	216.683,24	216.683,24	216.683,24	0,00
11.1.2 - Pré-escola	198.688,45	178.696,05	178.696,05	178.696,05	0,00
11.2 - Ensino Fundamental	30.000,00	7.020,90	7.020,90	7.020,90	0,00
12 - TOTAL DAS DESPESAS COM RECURSOS DO FUNDEB (10 + 11)	5.240.572,78	4.796.186,39	4.796.186,39	4.796.186,39	0,00

INDICADORES DO FUNDEB	DESPESAS EMPENHADAS Até o Bimestre (d)	DESPESAS LIQUIDADAS Até o Bimestre (e)	DESPESAS PAGAS Até o Bimestre (f)	INSCRITAS EM RESTOS A PAGAR NÃO PROCESSADOS (g)	INSCRITAS EM RESTOS A PAGAR NÃO PROCESSADOS (h)
13 - Total das Despesas do FUNDEB com Profissionais da Educação Básica	4.789.105,49	4.789.105,49	4.789.105,49	0,00	0,00
14 - Total das Despesas custeadas com FUNDEB - Impostos e Transferências de Impostos	4.785.362,76	4.785.362,76	4.785.362,76	0,00	0,00
15 - Total das Despesas custeadas com FUNDEB - Complementação da União - VAAT	10.823,63	10.823,63	10.823,63	0,00	0,00
16 - Total das Despesas custeadas com FUNDEB - Complementação da União - VAAT	0,00	0,00	0,00	0,00	0,00
17 - Total das Despesas custeadas com FUNDEB - Complementação da União - VAAT Aplicadas na Educação Infantil	0,00	0,00	0,00	0,00	0,00
18 - Total das Despesas custeadas com FUNDEB - Complementação da União - VAAT Aplicadas em Despesas de Capital	0,00	0,00	0,00	0,00	0,00

INDICADORES - Art. 212-A, inciso XI e § 3º - Constituição Federal	VALOR EXIGIDO (f)	VALOR APLICADO (g)	VALOR CONSIDERADO APOS DEDUÇÕES (h)	% APLICADO (i)
19 - Mínimo de 70% do FUNDEB na Remuneração dos Profissionais da Educação Básica	3.389.754,63	4.789.105,49	4.789.105,49	98,90
20 - Percentual de 50% da Complementação da União ao FUNDEB (VAAT) na Educação Infantil	0,00	0,00	0,00	0,00
21 - Mínimo de 15% da Complementação da União ao FUNDEB - VAAT em Despesas de Capital	0,00	0,00	0,00	0,00

INDICADOR - Art.25, § 3º - Lei nº 14.113, de 2020 - (Máximo de 10% de Superávit)	VALOR MÁXIMO PERMITIDO (m)	VALOR NÃO APLICADO (n)	VALOR NÃO APLICADO APOS AJUSTE (o)	% NÃO APLICADO (p)
22 - Total da Receita Recebida não Aplicada no Exercício	484.250,66	46.320,22	46.320,22	0,96

INDICADOR - Art.25, § 3º - Lei nº 14.113, de 2020 - (Aplicação do Superávit de Exercício Anterior)	VALOR DE SUPERÁVIT PERMITIDO NO EXERCÍCIO ANTERIOR (q)	VALOR NÃO APLICADO NO EXERCÍCIO ANTERIOR (r)	VALOR DE SUPERÁVIT APLICADO ATÉ O PRIMEIRO QUADRIMESTRE (s)	VALOR APLICADO ATÉ O PRIMEIRO QUADRIMESTRE QUE INTEGRARÁ O LIMITE CONSTITUCIONAL (t)	VALOR APLICADO APOS AJUSTE (u)	VALOR NÃO APLICADO (v)
23 - Total das Despesas custeadas com Superávit do FUNDEB	0,00	0,00	0,00	0,00	0,00	0,00
23.1 - Total das Despesas custeadas com FUNDEB - Impostos e Transferências de Impostos	0,00	0,00	0,00	0,00	0,00	0,00
23.2 - Total das Despesas custeadas com FUNDEB - Complementação da União (VAAT + VAAT)	0,00	0,00	0,00	0,00	0,00	0,00

DESPESAS COM MANUTENÇÃO E DESENVOLVIMENTO DO ENSINO - MDE - CUSTEADAS COM RECEITA DE IMPOSTOS (EXCETO FUNDEB)	DESPESAS COM AÇÕES TÍPICAS DE MDE - RECEITAS DE IMPOSTOS - EXCETO FUNDEB (Por Área de Atuação)	DOTAÇÃO ATUALIZADA (c)	DESPESAS EMPENHADAS Até o Bimestre (d)	DESPESAS LIQUIDADAS Até o Bimestre (e)	DESPESAS PAGAS Até o Bimestre (f)	INSCRITAS EM RESTOS A PAGAR NÃO PROCESSADOS (g)
24 - EDUCAÇÃO INFANTIL	1.086.437,06	977.594,88	930.068,88	930.068,88	930.068,88	47.526,00
24.1 - Creche	540.905,45	540.705,13	514.418,63	514.418,63	514.418,63	26.286,50
24.2 - Pré-escola	485.531,61	436.889,75	415.650,25	415.650,25	415.650,25	21.239,50
25 - ENSINO FUNDAMENTAL	1.869.160,47	1.413.536,50	1.318.651,50	1.318.651,50	1.318.651,50	94.885,00
26 - TOTAL DAS DESPESAS COM AÇÕES TÍPICAS DE MDE (24 + 25)	2.955.617,53	2.391.131,38	2.248.720,38	2.248.720,38	2.248.720,38	142.411,00

APURAÇÃO DAS DESPESAS PARA FINS DE LIMITE MÍNIMO CONSTITUCIONAL	Valor
27 - TOTAL DAS DESPESAS DE MDE CUSTEADAS COM RECURSOS DE IMPOSTOS (FUNDEB E RECEITA DE IMPOSTOS) + (L 14(d) ou e) + L26(d) ou e) + L23.1(i)	7.176.494,14
28 - RESULTADO LÍQUIDO DAS TRANSFERÊNCIAS DO FUNDEB + (6.7)	506.061,54
29 - RESTOS A PAGAR NÃO PROCESSADOS INSCRITOS NO EXERCÍCIO SEM DISPONIBILIDADE FINANCEIRA DE RECURSOS DO FUNDEB IMPOSTOS 4 + (6.14n)	0,00
30 - RESTOS A PAGAR NÃO PROCESSADOS INSCRITOS NO EXERCÍCIO SEM DISPONIBILIDADE FINANCEIRA DE RECURSOS DE IMPOSTOS 4 + (6.14n)	0,00
31 - (-) CANCELAMENTO NO EXERCÍCIO, DE RESTOS A PAGAR INSCRITOS COM DISPONIBILIDADE FINANCEIRA DE RECURSOS DE IMPOSTOS VINCULADOS AO ENSINO = (3.34.186) + (3.34.2.80)	0,00
32 - TOTAL DAS DESPESAS PARA FINS DE LIMITE - (27 - (28 + 29 + 30 + 31))	6.670.432,60

APURAÇÃO DO LIMITE MÍNIMO CONSTITUCIONAL 2 e 5	VALOR EXIGIDO (x)	VALOR APLICADO (y)	% APLICADO (z)
33 - APLICAÇÃO EM MDE SOBRE A RECEITA RESULTANTE DE IMPOSTOS	6.495.701,51	6.670.432,60	25,67

RESTOS A PAGAR INSCRITOS EM EXERCÍCIOS ANTERIORES E COM DISPONIBILIDADE FINANCEIRA DE RECURSOS DE IMPOSTOS E DO FUNDEB 8	SALDO INICIAL (z)	RP LIQUIDADOS (aa)	RP PAGOS (ab)	RP CANCELADOS (ac)	SALDO FINAL (ad)
34 - RESTOS A PAGAR DE DESPESAS COM MDE	0,00	0,00	0,00	0,00	0,00
34.1 - Executadas com Recursos de Impostos e Transferências de Impostos	0,00	0,00	0,00	0,00	0,00
34.2 - Executadas com Recursos do FUNDEB - Impostos	0,00	0,00	0,00	0,00	0,00
34.3 - Executadas com Recursos do FUNDEB - Complementação da União (VAAT + VAAT)	0,00	0,00	0,00	0,00	0,00

OUTRAS INFORMAÇÕES PARA CONTROLE	PREVISÃO ATUALIZADA (a)	RECEITAS REALIZADAS
		Até o Bimestre (b)
35 - RECEITA DE TRANSFERÊNCIAS DO FNDE (INCLUINDO RENDIMENTOS DE APLICAÇÃO FINANCEIRA)	470.700,00	393.987,18
35.1 - Salário-Educação	470.000,00	339.949,65
35.2 - PDDE	0,00	0,00
35.3 - PNAE	0,00	0,00
35.4 - PNATE	0,00	0,00
35.5 - Outras Transferências do FNDE	700,00	54.037,73
36 - RECEITA DE TRANSFERÊNCIAS DE CONVÊNIOS	272.200,00	294.886,83
37 - RECEITA DE ROYALTIES DESTINADOS À EDUCAÇÃO	0,00	0,00
38 - RECEITA DE OPERAÇÕES DE CRÉDITO VINCULADAS À EDUCAÇÃO	0,00	0,00
39 - OUTRAS RECEITAS PARA FINANCIAMENTO DO ENSINO	0,00	772,09
40 - TOTAL DAS RECEITAS ADICIONAIS PARA FINANCIAMENTO DO ENSINO = (35 + 36 + 37 + 38 + 39)	742.900,00	689.546,10

DESPESAS CUSTEADAS COM RECEITAS ADICIONAIS PARA FINANCIAMENTO DO ENSINO (Por Área de Atuação)	DOTAÇÃO ATUALIZADA (c)	DESPESAS EMPENHADAS Até o Bimestre (d)	DESPESAS LIQUIDADAS Até o Bimestre (e)	DESPESAS PAGAS Até o Bimestre (f)	INSCRITAS EM RESTOS A PAGAR NÃO PROCESSADOS (g)
41 - EDUCAÇÃO INFANTIL	142.080,78	116.093,47	116.093,47	107.406,47	0,00
41.1 - Creche	110.976,35	94.228,55	94.228,55	85.541,55	0,00
41.2 - Pré-escola	31.104,43	21.864,92	21.864,92	21.864,92	0,00
42 - ENSINO FUNDAMENTAL	2.374.991,44	1.830.685,80	1.735.800,80	1.592.189,51	94.885,00
43 - ENSINO MÉDIO	0,00	0,00	0,00	0,00	0,00
44 - ENSINO SUPERIOR	0,00	0,00	0,00	0,00	0,00
45 - ENSINO PROFISSIONAL INTEGRADO AO ENSINO REGULAR	0,00	0,00	0,00	0,00	0,00
46 - TOTAL DAS DESPESAS CUSTEADAS COM RECEITAS ADICIONAIS PARA FINANCIAMENTO DO ENSINO (41 + 42 + 43 + 44 + 45)	2.517.072,22	1.946.779,27	1.851.894,27	1.697.595,58	94.885,00

TOTAL GERAL DAS DESPESAS COM EDUCAÇÃO	DOTAÇÃO ATUALIZADA (c)	DESPESAS EMPENHADAS Até o Bimestre (d)	DESPESAS LIQUIDADAS Até o Bimestre (e)	DESPESAS PAGAS Até o Bimestre (f)	INSCRITAS EM RESTOS A PAGAR NÃO PROCESSADOS (g)
47 - TOTAL GERAL DAS DESPESAS COM EDUCAÇÃO (12 + 26 + 46)	10.713.362,53	9.134.097,04	8.896.801,04	8.812.264,81	237.296,00
47.1 - Despesas Correntes	8.710.987,28	6.712.085,48	6.712.085,48	6.532.521,94	0,00
47.1.1 - Pessoal Ativo	6.630.349,37	5.962.132,79	5.962.132,79	5.902.132,79	0,00
47.1.2 - Pessoal Inativo	0,00	0,00	0,00	0,00	0,00
47.1.3 - Transferências às instituições comunitárias, confessionais ou religiosas sem fins lucrativos	95.000,00	66.967,88	66.967,88	66.967,88	0,00
47.1.4 - Outras Despesas Correntes	1.383.637,91	682.984,81	682.984,81	503.421,27	0,00
47.2 - Despesas de Capital	1.054.158,88	1.007.302,65	864.891,65	797.392,25	142.411,00
47.2.1 - Transferências às instituições comunitárias, confessionais ou religiosas sem fins lucrativos	0,00	0,00	0,00	0,00	0,00
47.2.2 - Outras Despesas de Capital	1.054.158,88	1.007.302,65	864.891,65	797.392,25	142.411,00

CONTROLE DA DISPONIBILIDADE FINANCEIRA E CONCILIAÇÃO BANCÁRIA	FUNDEB (aa)	SALÁRIO EDUCAÇÃO (ab)
48 - DISPONIBILIDADE FINANCEIRA EM 31 DE DEZEMBRO DE 2020	85.054,80	138.294,80
49 - (+) INGRESSO DE RECURSOS ATÉ O BIMESTRE (orçamentário)	0,00	0,00
50 - (-) PAGAMENTOS EFETUADOS ATÉ O BIMESTRE (orçamentário e restos a pagar)	4.785.362,76	84.430,81
51 - (+) DISPONIBILIDADE FINANCEIRA ATÉ O BIMESTRE	(4.700.307,96)	53.854,99
52 - (+) AJUSTES POSITIVOS (RETENÇÕES E OUTROS VALORES EXTRAORÇAMENTÁRIOS)	0,00	0,00
53 - (-) AJUSTES NEGATIVOS (OUTROS VALORES EXTRAORÇAMENTÁRIOS)	0,00	0,00

CONTROLE DA DISPONIBILIDADE FINANCEIRA E CONCILIAÇÃO BANCÁRIA	FUNDEB (aa)	SALÁRIO EDUCAÇÃO (ab)
54 - (+) SALDO FINANCEIRO CONCILIADO (Saldo Bancário)	(4.700.307,96)	53.854,99

PREFEITURA MUNICIPAL DE JAPURÁ
RELATÓRIO RESUMO DA EXECUÇÃO ORÇAMENTÁRIA
DEMONSTRATIVO DA RECEITA DE ALIENAÇÃO DE ATIVOS E APLICAÇÃO DOS RECURSOS
ORÇAMENTO FISCAL E DA SEGURIDADE SOCIAL
NOVEMBRO A DEZEMBRO DE 2021

Página: 1 / 2

RRR02 - Anexo 2 (R.R.F. - Art. 52, inciso II, alínea "C")													
FUNÇÃO / SUBFUNÇÃO	DOTAÇÃO INICIAL	DOTAÇÃO ATUALIZADA (a)	DESPESAS EMPENHADAS			SALDO (c) = (a-b)	DESPESAS LIQUIDADAS			SALDO (e) = (a-d)	RECEITAS EM RESTOS A PAGAR NÃO PROCESSADOS (f)		
			No bimestre	Até o bimestre	% (bimestil %)		No bimestre	Até o bimestre	% (bimestil %)				
DESPESAS (INTRA-ORÇAMENTÁRIAS) (I)	4.880.854,62	2.772.803,38	389.933,86	2.442.249,53	8,97	328.753,43	389.933,86	2.442.249,53	8,13	328.753,43	0,00		
ADMINISTRAÇÃO	3.072.234,62	1.080.634,72	52.672,88	1.027.259,08	3,33	43.578,64	52.672,88	1.027.259,08	3,35	43.578,64	0,00		
ADMINISTRAÇÃO GERAL	2.869.214,62	981.414,72	39.003,51	940.432,76	3,34	31.981,36	39.003,51	940.432,76	3,36	31.981,36	0,00		
ADMINISTRAÇÃO FINANCEIRA	9.000,00	12.000,00	2.428,31	11.212,24	0,04	762,78	2.428,31	11.212,24	0,04	762,78	0,00		
CONTROLE INTERNO	13.120,00	16.200,00	3.172,62	13.028,00	0,05	2.281,40	3.172,62	13.028,00	0,05	2.281,40	0,00		
FORMAÇÃO DE RECURSOS HUMANOS	24.000,00	24.000,00	4.378,84	19.624,33	0,08	5.945,67	4.378,84	19.624,33	0,08	5.945,67	0,00		
ADMINISTRAÇÃO DE RECEITAS	37.000,00	17.000,00	3.740,18	14.676,15	0,06	2.363,85	3.740,18	14.676,15	0,06	2.363,85	0,00		
ASSISTÊNCIA SOCIAL	65.000,00	162.950,00	18.918,94	77.401,03	0,28	24.948,97	18.918,94	77.401,03	0,28	24.948,97	0,00		
ADMINISTRAÇÃO GERAL	30.000,00	30.000,00	0,00	20.994,08	0,07	9.005,45	0,00	20.994,08	0,07	9.005,45	0,00		
ASSISTÊNCIA COMUNITÁRIA	35.000,00	72.950,00	18.000,84	56.406,43	0,19	15.943,57	18.000,84	56.406,43	0,19	15.943,57	0,00		
SAÚDE	418.500,00	438.700,00	77.082,88	360.957,92	1,19	75.747,98	77.082,88	360.957,92	1,20	75.747,98	0,00		
ADMINISTRAÇÃO GERAL	5,00	5,00	0,00	0,00	0,00	0,00	0,00	0,00	0,00	0,00	0,00		
ATIVIDADE BÁSICA	370,000,00	387,000,00	69.848,32	328.044,14	1,10	37.821,80	69.848,32	328.044,14	1,10	37.821,80	0,00		
VIGILÂNCIA SANITÁRIA	16.800,00	17.700,00	7.248,60	11.192,24	0,04	5.930,73	7.248,60	12.194,27	0,04	5.930,73	0,00		
VIGILÂNCIA EPIDEMIOLÓGICA	30.000,00	32.000,00	0,00	19.715,91	0,07	12.284,40	0,00	19.715,91	0,07	12.284,40	0,00		
EDUCAÇÃO	627.000,00	664.900,00	242.910,97	249.167,97	0,46	147.937,93	166.886,10	194.927,97	0,47	147.937,93	0,00		
ADMINISTRAÇÃO GERAL	100.000,00	97.000,00	17.782,71	79.766,87	0,06	32.943,13	17.782,71	79.766,87	0,07	32.943,13	0,00		
ENSINO FUNDAMENTAL	325,000,00	328,000,00	65.147,74	287.086,03	0,19	15.945,43	65.147,74	287.086,03	0,19	15.945,43	0,00		
EDUCAÇÃO INFANTIL	388.475,00	421.678,00	77.817,14	353.088,03	1,17	67.887,47	77.817,14	353.088,03	1,17	67.887,47	0,00		
EDUCAÇÃO DE JOVENS E ADULTOS	7.520,00	8.193,14	682,04	3.938,73	0,01	4.256,41	682,04	3.938,73	0,01	4.256,41	0,00		
EDUCAÇÃO ESPECIAL	18.010,00	18.000,00	4.255,62	18.014,63	0,05	2.114,37	4.255,62	18.014,63	0,05	2.114,37	0,00		
CULTURA	10.000,00	10.000,00	2.124,15	9.384,55	0,03	615,40	2.124,15	9.384,55	0,03	615,40	0,00		
DIFUSÃO CULTURAL	10.000,00	10.000,00	2.124,15	9.384,55	0,03	615,40	2.124,15	9.384,55	0,03	615,40	0,00		
URBANISMO	125.000,00	143.000,00	44.234,97	138.844,93	0,40	4.050,00	44.234,97	138.844,93	0,40	4.050,00	0,00		
SERVIÇOS URBANOS	125.000,00	143.000,00	44.234,97	138.844,93	0,40	4.050,00	44.234,97	138.844,93	0,40	4.050,00	0,00		
GESTÃO AMBIENTAL	5,00	16.000,00	8.239,89	13.245,24	0,04	2.461,79	8.239,89	13.245,24	0,05	2.461,79	0,00		
PRESERVAÇÃO E CONSERVAÇÃO AMBIENTAL	5,00	16.000,00	8.239,89	13.245,24	0,04	2.461,79	8.239,89	13.245,24	0,05	2.461,79	0,00		
AGRICULTURA	25.000,00	25.000,00	0,00	19.326,74	0,06	5.742,08	0,00	19.326,74	0,06	5.742,08	0,00		
EXTENSÃO RURAL	25.000,00	25.000,00	0,00	19.326,74	0,06	5.742,08	0,00	19.326,74	0,06	5.742,08	0,00		
TRANSPORTE	80.000,00	80.000,00	0,00	68.488,85	0,20	19.511,15	0,00	68.488,85	0,20	19.511,15	0,00		
TRANSPORTE RODOVÁRIO	80.000,00	80.000,00	0,00	68.488,85	0,20	19.511,15	0,00	68.488,85	0,20	19.511,15	0,00		
DESPORTO E LAZER	18.000,00	18.000,00	2.769,96	13.718,80	0,05	4.281,20	2.769,96	13.718,80	0,05	4.281,20	0,00		
DESPORTO COMUNITÁRIO	18.000,00	18.000,00	2.769,96	13.718,80	0,05	4.281,20	2.769,96	13.718,80	0,05	4.281,20	0,00		
ENCARGOS ESPECIAIS	5,00	5,00	0,00	0,00	0,00	0,00	0,00	0,00	0,00	0,00	0,00		
OUTROS ENCARGOS ESPECIAIS	5,00	5,00	0,00	0,00	0,00	0,00	0,00	0,00	0,00	0,00	0,00		
FUNÇÃO / SUBFUNÇÃO	DOTAÇÃO INICIAL	DOTAÇÃO ATUALIZADA (a)	DESPESAS EMPENHADAS			SALDO (c) = (a-b)	DESPESAS LIQUIDADAS			SALDO (e) = (a-d)	RECEITAS EM RESTOS A PAGAR NÃO PROCESSADOS (f)		
			No bimestre	Até o bimestre	% (bimestil %)		No bimestre	Até o bimestre	% (bimestil %)				
TOTAL (II) =	4.880.854,62	2.772.803,38	389.933,86	2.442.249,53	100,00	328.753,43	389.933,86	2.442.249,53	100,00	328.753,43	0,00		

<