

**Prefeitura Municipal de São Tomé**

CNPJ: 29.811.270/0001-20
PRAÇA PROFESSOR PEDRO FÉCHES, 248 - ZONE / FAX: (41) 3607-1280
e-mail: prefeitura@saotome.org.br
CEP 87220-000 SÃO TOMÉ - PARANÁ

PORTARIA N° 3.212/2023

OCELIO CESAR FERREIRA LEITE, Prefeito do Município de São Tomé, Estado do Paraná, no uso das atribuições que lhe são conferidas por Lei,


RESOLVE

Art.1º - Fica concedida férias regulamentares a(o) Servidor(a) Público(a) Municipal **DANILO BATISTA SIMOES**, referente ao período de trabalho compreendido entre 02/07/2022 a 06/07/2023, para serem gozadas entre os dias 21/12/2023 a 19/01/2024.

Art.2º - Esta Portaria entrará em vigor na data de sua publicação, revogando-se as disposições em contrário.

PAÇO MUNICIPAL ANTONIO ARICINI DA SILVA, AOS 23 DIAS DO MÊS DE NOVEMBRO DE DOIS MIL E TRES.


OCELIO CESAR FERREIRA LEITE
PREFEITO MUNICIPAL

	MUNICÍPIO DE SÃO MANOEL DO PARANÁ	
	ESTADO DO PARANÁ	
	Praça Paraná, 50 - Fone/Fax (041) 2642-1114 e 2644-1100 e-mail: cont@saomanoeldoparana.pr.gov.br - CEP: 80.400-070/80-400-73	
	CNPJ nº 27.612.003 – São Manoel do Paraná – Paraná	
DECRETO Nº 216/2022.		
"AMBIE CREDITO ADICIONAL SUPLEMENTAR".		
O Prefeito Municipal, no uso de suas atribuições legais e tendo em vista autorização dos incisos II e III do artigo 7º da Lei Municipal nº 31/2022 de 29/11/2022 e o que dispõe o art. 43 da Lei Federal nº 4.202/64,		
D E C R E T A :		
Art. 1º - Fica suplementada no Orçamento do exercício financeiro corrente, a seguinte tabela descritiva orçamentária:		
Identificador	Descrição	Valor
02.001	GOVERNO MUNICIPAL	
02.001.01	CABINETE DO PREFEITO	
14.122.0001.2001	Salário do Prefeito	
21.90.30.00.00	SERVIÇOS DE CONSULTORIA	
30.900.00.00.00.00	Recursos Ordinários (Límites)	8.600,00
02.001.01.01	BENEFÍCIO	
30.900.00.00.00.00	SECRETARIA MUNICIPAL DE EDUCAÇÃO	8.600,00
02.001.01.01.01	PROGAMA DE ENSINO INFANTIL	
17.369.0003.2017	Franco Milício - Lúcio	
21.90.30.00.00	OUTROS SERVIÇOS DE TERCEIROS - PESSOA JURÍDICA	
30.900.00.00.00.00	SECRETARIA MUNICIPAL (Límites)	20.000,00
02.002	PROVISO DE ENSINO FUNDAMENTAL	
02.002.00.00.00.00	Provisão de Ensino Fundamental	
21.90.30.00.00	MATERIAL DE CONSUMO	
30.900.00.00.00.00	Material de Consumo - Provisão Integral	
30.90.30.00.00	OUTROS SERVIÇOS DE TERCEIROS - PESSOA JURÍDICA	11.919,24
30.900.00.00.00.00	OUTROS SERVIÇOS DE TERCEIROS - PESSOA JURÍDICA	
30.90.30.00.00	Transferências Constitucionais	2.800,00
02.003	EQUIPAMENTOS E MATERIAL PERMANENTE	
14.126-Programa Escola em Tempo Integral		27.811,66
02.003.01	SECRETARIA MUNICIPAL DE SAÚDE	
10.001	UNIDADE MUNICIPAL DE SAÚDE	26.330,00
10.001.01	Unidade Municipal de Saúde	
21.90.11.0007.2013	Rio de Almeida Sáez	
21.90.11.00.00	ACQUISIÇÃO E MONTAGEM FIJAS - PATRIMÔNIO CIVIL	
02.003.01.01	União Assembleia Financeira Complementar Piso Anual Nacional de Entendimentos, Técnicas e Soluções de Entendimentos e e-Pfizer	21.542,04
30.900.00.00.00.00	MATERIAL DE CONSUMO	
30.900.00.00.00.00	Transferência financeira positiva - Início do mês (Início do mês 1.000.000,00)	100.000,00
30.90.30.00.00	OUTROS SERVIÇOS DE TERCEIROS - PESSOA JURÍDICA	

[illegible]

Prefeitura Municipal de Jaraguá

Avenida Bolívar, 355, Centro, CEP: 17225-000, Jaraguá/Paraná.

Fone: (41) 3425-1127, Fax: (41) 3425-1182 - E-mail: prefeitura@pm.jaraguá.pr.gov.br ou lois@jaraguá@gmail.com

CNPJ: 07.708.348/0001-39

TERMO DE HOMOLOGAÇÃO

ADRIANA CRISTINA PILLER, Prefeita do Município de Jaraguá, Estado do Paraná, no uso das atribuições que lhe são conferidas em Lei,

RESOLVE:

HOMOLOGAR a Licitação nº. 146/2023, referente ao Processo administrativo nº. 10/2023, que foi devidamente apreciada pela Assessoria Jurídica e pela Comissão de Licitação, designada pela Senhora Prefeita Municipal, através da Portaria nº. 77/2023, conforme consta do Parecer Jurídico e Termo de Avaliação lavrada em que fica(m) classificad(a)s empresa(s) abaixo mencionada(s), nos termos dos Artigos 3º, 23 da Lei nº. 8.666/93 e demais alterações, visando a **IMEXCIBILIDADE DE LICITAÇÃO PARA CONTRATAÇÃO DA EMPRESA MARACANÊ COTA EVENTOS MUSICAIS LTDA PARA APRESENTAÇÃO DE SHOW ARTÍSTICO DA DUPLA GAN & GIOVANI NO DIA 10/12/2023 EM COMEMORAÇÃO AO 59º ANIVERSÁRIO DO MUNICÍPIO DE JARAGUÁ, sendo:**

MARACANÊ COTA EVENTOS MUSICAIS LTDA - 04.000.000.000-33

ITEM	DESCRIÇÃO	UNID	VALOR	PREÇO	PREÇO LÍQ
01	APRESENTAÇÃO ARTÍSTICA COM A DUPLA LÍDERADA GAN & GIOVANI DATA: 10 de dezembro de 2023 (até 04h30).	LOT	01	100.000,00	100.000,00
SERVICO DE 10 horas 30 minutos					
02	LANÇAMENTO DI 1 hora 30 minutos	SERVIC	101	100.000,00	100.000,00
INCLUSO NO VALOR: Carona da dupla de artistas, transporte intermunicipal/estadual, diárias de hospedagem, alimentação de caronéis, 01 (doze) vans com condutores e seguradora para a dupla e 4 excedentes.					
TOTAL				100.000,00	100.000,00

A execução dos serviços será realizada, em conformidade com as especificações acima mencionadas, por um período de 12 (doze), da assinatura do contrato.

Em face do despacho acima, autorizamos o Setor competente desta Municipalidade efetuar a contratação conforme o(s) proposta(s) vencedora(s), obedecendo às normas de formalização legal, prevista na Legislação.

Jaraguá, 24/12/2023.

ADRIANA CRISTINA PILLER
Prefeita Municipal


MUNICÍPIO DE SÃO TOMÉ
SECID/PARANACIDADE - PAM
EDITAL DE PREGÃO ELETRÔNICO Nº 51/2023.

O MUNICÍPIO DE SÃO TOMÉ, torna público que às 09 horas do dia 08/12/2023, na Plataforma ComprasBR - <https://comprasbr.com.br>, realizará licitação na modalidade Pregão eletrônico, do tipo menor preço, por meio da utilização de recursos de tecnologia da informação – INTERNET, de acordo com as especificações do edital, para:

OBJETO	QUANTIDADE	VALOR TOTAL	PRAZO
Fornecimento e Instalação de Luminárias de Led	751 unidades	R\$ 827.068,46	180 dias

Informações e esclarecimentos relativos ao edital, modelos e anexos poderão ser solicitados junto ao **Pregoeiro do Município de São Tomé, Paraná, Brasil - Telefone: (044) 3607 1280 - E-mail licita.saotome@gmail.com**. A Pasta Técnica, com o inteiro teor do Edital e seus respectivos modelos, adendos e anexos, poderá ser examinada no seguinte endereço pela Plataforma Eletrônica <https://comprasbr.com.br> ou ainda pelo portal da transparência no site <http://www.saotome.pr.gov.br>, das 08:00 às 17:00 horas.

São Tomé, 24 de Novembro de 2023.


MUNICÍPIO DE INDIANÓPOLIS
Praça Caramuru, 150 - Centro - CEP 87 235 000
Fone/Fax 44 3674 1108 - 3674 1560 - CNPJ 75.798.355/0001-77
E-mail: gabinete@indianopolis.pr.gov.br
INDIANÓPOLIS - ESTADO DO PARANÁ

EXTRATO DO TERMO DE RESCISÃO DO CONTRATO ADMINISTRATIVO Nº. 071/2023,
REGIME ESPECIAL DE CONTRATAÇÃO
PROCESSO SELETIVO SIMPLIFICADO Nº 01/2023

LEI Nº 430/2014

CONTRATANTE: PREFEITURA DO MUNICÍPIO DE INDIANÓPOLIS
CNPJ Nº 75.798.355/0001-77
CONTRATADA: GISLAINE PRISCILA SOARES VIDAL - CPF Nº 099.811.049-30
CARGO: AGENTE DE SERVIÇOS GERAIS PSS

DATA DE INÍCIO DE CONTRATO: 01/06/2023
DATA DA RESCISÃO DO CONTRATO: 24/11/2023

MOTIVO DA RESCISÃO: POR REQUERIMENTO DA PARTE CONTRATADA.

JULIANO TREVISAN CORDEIRO
Prefeito do Município de Indianópolis

PREFEITURA DO MUNICÍPIO DE JUSSARA
ESTADO DO PARANÁ
RECURSOS HUMANOS
Av. Princesa Isabel, Nº 320, CEP: 87230-000
Fone: (44) 3628-1212 | E-mail: rh@jussara.pr.gov.br
CNPJ: 75.789.552/0001-20

PORTARIA Nº 226/2023.

O SENHOR ROBISON PEDROSO DA SILVA, PREFEITO DO MUNICÍPIO DE JUSSARA, ESTADO DO PARANÁ, NO USO DE SUAS ATRIBUIÇÕES LEGAIS,

RESOLVE:

C O N C E D E R – A servidora Pública Municipal Senhora **MYLENI GARCIA BEZERRA**, LICENÇA DE GESTAÇÃO, por 180 (cento e oitenta) dias, no período de 03/11/2023 a 30/04/2024, conforme dispõe o Artigo 1º da Lei Municipal nº 1.140/2009 de 10/06/2009.

REGISTRE-SE, PUBLIQUE-SE E CUMPRE-SE
PAÇO MUNICIPAL PREFEITO ROMILO RUFATO
Aos 14 de novembro de 2023.

ROBISON PEDROSO DA SILVA
PREFEITO MUNICIPAL

PREFEITURA DO MUNICÍPIO DE JUSSARA
ESTADO DO PARANÁ
RECURSOS HUMANOS
Av. Princesa Isabel, Nº 320, CEP: 87230-000
Fone: (44) 3628-1212 | E-mail: rh@jussara.pr.gov.br
CNPJ: 75.789.552/0001-20

PORTARIA Nº 237/2023.

SÚMULA - Dispõe sobre a revogação de Função Gratificada a servidor ocupante de cargo efetivo.

O SENHOR ROBISON PEDROSO DA SILVA, PREFEITO DO MUNICÍPIO DE JUSSARA, ESTADO DO PARANÁ, NO USO DE SUAS ATRIBUIÇÕES LEGAIS,

RESOLVE

Art. 1º. Revogar – a Portaria de nº 120/2023 de 02 de maio de 2023, onde concedia ao servidor público municipal, **ROSENILDO PEDROSO DA SILVA**, Portador da Cédula de Identidade RG. nº 27001908X SSP/SP, ocupante do cargo de provimento efetivo de **MOTORISTA**, Função Gratificada – FG-4 de 100% (cem) por cento sobre seu vencimento, para além das atribuições de seu cargo responder por encargo de outra natureza, com efeitos retroativos a 13 de novembro de 2023.

Art. 2º - Esta Portaria entrará em vigor nesta data, revogando as disposições em contrário.

Jussara, 24 de novembro de 2023.

ROBISON PEDROSO DA SILVA
Prefeito Municipal

PREFEITURA DO MUNICÍPIO DE JUSSARA
ESTADO DO PARANÁ
RECURSOS HUMANOS
Av. Princesa Isabel, Nº 320, CEP: 87230-000
Fone: (44) 3628-1212 | E-mail: rh@jussara.pr.gov.br
CNPJ: 75.789.552/0001-20

DECRETO Nº 6474/2023

O SENHOR ROBISON PEDROSO DA SILVA, PREFEITO DO MUNICÍPIO DE JUSSARA, ESTADO DO PARANÁ, NO USO DE SUAS ATRIBUIÇÕES QUE LHE SÃO CONFERIDAS POR LEI.

DECRETA:

Art. 1º - EXONERAR – a pedido o senhor **JOSE LUIZ DOS SANTOS**, brasileiro, residente e domiciliado em Jussara – Pr., Portador da Cédula de Identidade RG nº 8.028.792-5 SSP/PR, do Cargo de Provimento em comissão de Chefe da Divisão de Obras e Urbanismo, a partir de 07 de novembro de 2023.

Art. 2º - Este Decreto entrará em vigor nesta data, revogando as disposições em contrário.

PAÇO MUNICIPAL PREFEITO ROMILDO RUFATO
Aos 10 de novembro de 2023.

Robison Pedroso da Silva
PREFEITO MUNICIPAL

PREFEITURA DO MUNICÍPIO DE JUSSARA
ESTADO DO PARANÁ
RECURSOS HUMANOS
Av. Princesa Isabel, Nº 320, CEP: 87230-000
Fone: (44) 3628-1212 | E-mail: rh@jussara.pr.gov.br
CNPJ: 75.789.552/0001-20

DECRETO Nº 6483/2023

O SENHOR ROBISON PEDROSO DA SILVA, PREFEITO DO MUNICÍPIO DE JUSSARA, ESTADO DO PARANÁ, NO USO DE SUAS ATRIBUIÇÕES QUE LHE SÃO CONFERIDAS POR LEI,

DECRETA:

Art. 1º - Fica transferido a partir de 01 de novembro de 2023, para o cargo de Diretor Geral da 3ª Idade, símbolo CC2 - conforme a Lei Municipal de nº 1.871/2022 de 07 de dezembro de 2022, o Senhor **ALCIDES FRANCISCO LARA**, brasileiro, residente e domiciliado em Jussara, Portador da Cédula de Identidade RG nº 14.850.919-0 SSP/PR, nomeado através do Decreto de nº 6369/2023 de 25 de julho de 2023.

Art. 2º - Este Decreto entrará em vigor nesta data, revogando as disposições em contrário.

EDIFÍCIO DA PREFEITURA DO MUNICÍPIO DE JUSSARA
Aos 24 de novembro de 2023.

ROBISON PEDROSO DA SILVA
PREFEITO MUNICIPAL

PREFEITURA DO MUNICÍPIO DE JUSSARA
ESTADO DO PARANÁ
RECURSOS HUMANOS
Av. Princesa Isabel, Nº 320, CEP: 87230-000
Fone: (44) 3628-1212 | E-mail: rh@jussara.pr.gov.br
CNPJ: 75.789.552/0001-20

DECRETO Nº 6484/2023

O SENHOR ROBISON PEDROSO DA SILVA, PREFEITO DO MUNICÍPIO DE JUSSARA, ESTADO DO PARANÁ, NO USO DE SUAS ATRIBUIÇÕES QUE LHE SÃO CONFERIDAS POR LEI,

DECRETA:

Art. 1º - Fica transferida a partir de 01 de novembro de 2023, para o cargo de Provimento em Comissão de Diretor de assistência Social e Segurança da Família, símbolo CC2, conforme a Lei Municipal de nº 1.871/2022 de 07 de dezembro de 2022, a Senhora **JESSICA BEATRIZ DE SOUZA**, brasileira, residente e domiciliada em Jussara, Portadora da Cédula de Identidade RG nº 10.513.555-6 SSP/PR, nomeada através do Decreto de nº 6008/2022 de 15 de junho de 2022.

Art. 2º - Este Decreto entrará em vigor nesta data, revogando a Portaria de nº 238/2022 de 19 de dezembro de 2022.

EDIFÍCIO DA PREFEITURA DO MUNICÍPIO DE JUSSARA
Aos 24 de novembro de 2023.

ROBISON PEDROSO DA SILVA
PREFEITO MUNICIPAL

JUSSARAPREV
Instituto de Previdência dos Servidores Públicos de Jussara
CNPJ Nº 01.048.489/0001-34

PORTARIA Nº 012/2023

SÚMULA: Dispõem sobre a concessão de função gratificada para a servidora **Livia Vasconcellos Rossi**

MÁRCIO OLIVEIRA APOLINÁRIO, Diretor Presidente da Unidade Gestora do Instituto de Previdência dos Servidores Públicos de Jussara, no uso de suas atribuições legais, em especial o inciso XI, do artigo 35 e inciso XIII do artigo 34, ambos da Lei 1.667/2018;

RESOLVE:

ART. 1º - Conceder função gratificada para a Servidora **Livia Vasconcellos Rossi**, para que além das funções de seu cargo como advogada efetiva do Instituto de Previdência dos Servidores Públicos de Jussara - JUSSARAPREV, desempenhe também a função de Diretora de Compensação Previdenciária do referido instituto, com gratificação de 100% dos seus vencimentos.

ART. 2º - Esta portaria entra em vigor na data de sua publicação, com efeitos financeiros a partir de 01 de novembro de 2023, revogada as disposições contrárias.

Jussara, 10 de novembro de 2023

MÁRCIO OLIVEIRA APOLINÁRIO
DIRETOR PRESIDENTE

ATA RESULTADO DE AVALIAÇÃO DE MÉRITO
EDITAL Nº 004/2023 – FOMENTO AS AÇÕES CULTURAIS - JUSSARA/PR

Aos vinte e quatro dias do mês de novembro de dois mil e vinte e três, no município de Jussara/PR, em reunião convocada pela Sra. Leidiane Aparecida Giroto dos Santos Coordenadora da Comissão Especial de Avaliação e Seleção de Projetos e Propostas Culturais provenientes de editais lançados em cumprimento à Lei Complementar nº 195 de 08 de julho de 2022, reuniu-se para avaliação das propostas e projetos dos inscritos no EDITAL nº 004/2023 – Fomento as ações culturais- Jussara-PR, que oferecia 01 vaga para Atividades de Fomento. Compareceu a Comissão e esteve presente a Sra. Leidiane Aparecida Giroto dos Santos, a Sra. Aparecida Pivato Versuti e o Sr. Leandro Ramos Rodrigues Fels. Após análise em consonância com os critérios estabelecidos no edital, a comissão avaliadora, concorda que a pontuação mínima para classificação é de 70 pontos e o máximo de pontuação, incluindo 20 pontos da pontuação diferenciada, é de 120 pontos. A comissão concorda com o seguinte resultado:

NOME DO INSCRITO	CPF	DESCRIÇÃO	NOTAS MÉDIAS	PONTUAÇÃO DIFERENCIADA	PONTUAÇÃO TOTAL	SITUAÇÃO
1. Dhionata Macena da Silva	045.415.659-60	Apresentação artística	99	00	99	CLASSIFICADO
2. Wellington Gabriel Barboza de Oliveira	078.117.175-58	Apresentação artística	95	00	95	1º suplente
3. Josivan Joaquim dos Santos	067.450.439-98	Apresentação artística	93	00	93	2º suplente

Segue abaixo assinatura dos membros da comissão avaliadora nomeada pelo(a) Decreto/Portaria nº 205/2023.

Leidiane Aparecida Giroto dos Santos
Membro da Comissão Especial de Avaliação
Coordenadora da Comissão Especial de Avaliação

Aparecida Pivato Versuti
Membro da Comissão Especial de Avaliação

Leandro Ramos Rodrigues Fels
Membro da Comissão Especial de Avaliação

PREFEITURA DO MUNICÍPIO DE JUSSARA
ESTADO DO PARANÁ
CONTABILIDADE
Av. Princesa Isabel, Nº 320, CEP: 87230-000
Fone: (44) 3628-1212 | E-mail: contabilidade@jussara.pr.gov.br
CNPJ: 75.789.552/0001-20

DECRETO 6485/2023

“ABRE CRÉDITO ADICIONAL SUPLEMENTAR”

O Prefeito do Município de Jussara - Estado do Paraná, no uso das atribuições que lhe são conferidas por Lei, especialmente no contido na Lei Municipal n.º 1.870 de 07/12/2022.

DECRETA

Art. 1º – Fica o Executivo Municipal autorizado a abrir no Orçamento Geral do Município, um Crédito Adicional Suplementar, no valor de R\$ 53.000,00 (cinquenta e três mil reais), nas seguintes dotações orçamentárias:

Des	Org	Uaid	Funcional Progr	Fonte	Nomenclatura	Cat Eco	Valor
0080	03	001	0412200062005	01000	Manutenção das Atividades Administrativas	3.3.90.47	50.000,00
0880	09	002	1133400072031	01000	Manutenção das Atividades da Divisão de Trabalho e Renda	3.3.90.14	3.000,00
TOTAL							53.000,00

Art. 2º - Para cobertura do crédito aberto no artigo anterior, será utilizado recurso proveniente do cancelamento parcial da seguinte dotação orçamentária:

Des	Org	Uaid	Funcional Progr	Fonte	Nomenclatura	Cat Eco	Valor
1163	99	99	999999999999999	01000	Reserva de Contingência	9.9.99.99	53.000,00
TOTAL							53.000,00

Art. 3º - Fica o Executivo Municipal autorizado, a alterar as referidas dotações orçamentárias, na Lei Orçamentária Anual - LOA/2023, na Lei de Diretrizes Orçamentárias - LDO/2023 e no Plano Plurianual - PPA 2022/2025.

Art. 4º - Este Decreto entra em vigor, na data de sua publicação, revogando as disposições em contrário.

Paço Municipal Prefeito Romildo Rufato.

Jussara, 24 de Novembro de 2023.

Original Assinado
ROBISON PEDROSO DA SILVA
Prefeito Municipal

CONSELHO MUNICIPAL DE ASSISTÊNCIA SOCIAL
MUNICÍPIO DE JUSSARA/PR

Av. Dr. Gastão Vidigal nº685 – CEP: 87230-000 Contato: (44) 3628-1301 E-mail: assistencia@jussara.pr.gov.br

RESOLUÇÃO Nº 018/2023

O Conselho Municipal de Assistência Social de JUSSARA – PR, no uso das atribuições que lhe confere a Lei Orgânica da Assistência Social – Lei 8.742, de 07 de dezembro de 1993 e Lei Municipal nº 1.870/2018, publicada dia 19 de dezembro de 2018, considerando sua função de acompanhar, avaliar e fiscalizar a gestão dos recursos, os ganhos sociais e o desempenho dos serviços socioassistenciais ofertados no âmbito do Sistema Único de Assistência Social – SUAS, bem como observando a deliberação proferida por este Conselho a Reunião realizada em 01 de Novembro de 2023, constante na respectiva ata nº 257.

RESOLVE:

Art. 1º - APROVAR O PLANO DE APLICAÇÃO DOS RECURSOS DE MÉDIA COMPLEXIDADE PARA A APAE – ASSOCIAÇÃO DE PAIS E AMIGOS DOS EXCEPCIONAIS, ATRAVÉS DOS RECURSOS DO FUNDO NACIONAL DE ASSISTÊNCIA SOCIAL-CNAS-DF, NO VALOR DE R\$ 5.445,84 (cinco mil, quatrocentos e quarenta e cinco reais e oitenta e quatro centavos) ATRAVÉS DO TERMO DE COLABORAÇÃO – SUBVENÇÕES SOCIAIS.

Art. 4º Esta resolução entra em vigor a partir de sua publicação.

JUSSARA-PR, 01 de Novembro de 2023.

Gabriela Perez Nogueira
Presidente do Conselho Municipal de Assistência Social

EDITAL DE CONVOCAÇÃO

O “SINTRACIA”, Sindicato dos Trabalhadores nas Indústrias de Alimentação de Cianorte, Araruna, Cruzeiro do Oeste, Cidade Gaúcha, Goioerê, Guaporema, Indianapolis Japurá, Jussara, Maria Helena, Mariluz, Nova Olímpia, Paraná do Norte, Rondon, São Manoel do Paraná, São Tomé, Tapejara, Tapira, Terra Boa e Tunciras do Oeste, por seu Presidente infra-assinado, no uso das atribuições legais e estatutárias, pelo presente Edital, vem convocar todos os Trabalhadores da Empresa N. Zeppone & Cia Ltda., com data base em primeiro de setembro, na cidade de Japurá-Paraná, associados ou não associados ao sindicato, para participarem da Assembleia Geral Extraordinária, que será realizada na sede da própria empresa, sita a Avenida Industrial nº 269, Parque Industrial, na cidade de Japurá-PR, no dia 28 de novembro de 2023, às 14h00, em primeira convocação e, caso não haja quórum legal para instalação dos trabalhos em primeira convocação, a mesma será realizada às 15h00min do mesmo dia e no mesmo local, com qualquer número de trabalhadores presentes. Ordem do dia: I. Discussão, apreciação e votação da proposta da empresa referente às cláusulas sociais e econômicas, percentual de aumento salarial, piso normativo e auxílio alimentação, para fechamento do Acordo Coletivo de Trabalho de 01 de setembro de 2023 a 31 de agosto de 2025; II. Apreciação, discussão e deliberação sobre a contribuição assistencial em favor da entidade, conforme artigo 8º, inciso IV, da CF/88, letra “e” do artigo 513, da CLT e nos termos da decisão do Tema 935 de Repercussão Geral do STF, ficando desde já explícito que na assembleia geral será discutida e votada a imposição de contribuição assistencial em favor do sindicato, com autorização prévia, expressa e coletiva, para incidência sobre os salários de todos os trabalhadores da empresa, a serem abrangidos e beneficiados pelo Acordo Coletivo de Trabalho, ainda que não filiados ao sindicato, bem como, definição de prazo para o exercício do direito à oposição ao pagamento da referida contribuição, sendo esta, uma das oportunidades aos trabalhadores da empresa para a manifestação individual, contrária ou favorável; III. Outros assuntos de interesse dos trabalhadores. Na assembleia será garantida a participação com direito de voto em igualdade de condições a todos os trabalhadores da categoria a serem abrangidos e beneficiados pelo Acordo Coletivo de Trabalho, ainda que não filiados ao sindicato.

Cianorte-PR, 24 de novembro de 2023.

Cirso da Silva
Presidente

EXTRATO DE CONTRATO DE FORNECIMENTO

EXTRATO DE CONTRATO: Nº 138/2023 – PMSMP
DATA DE ASSINATURA DO CONTRATO: 22 de novembro de 2023.
CONTRATANTE: Município de São Manoel do Paraná, Estado do Paraná, com sede à Praça Paraná, nº 50, pessoa jurídica devidamente inscrita no CNPJ sob o nº 80.909.617/0001-63.
CONTRATADA: J U V COMERCIO DE EQUIPAMENTOS DE INFORMATICA LTDA – EPP, pessoa jurídica devidamente inscrita no CNPJ sob nº 30.915.834/0001-98, com sede na Rua Jaime Júlio Will, nº 17, Sala 03, Centro, CEP: 89.930-000, telefone: (49) 3643-0805 e (49) 9 9129-4849, na cidade de São José do Cedro, Estado de Santa Catarina.
OBJETO: O objeto do presente instrumento é AQUISIÇÃO DE CELULARES E RADIOS DE COMUNICAÇÃO DE LONGA DISTÂNCIA, PARA A SECRETARIA MUNICIPAL DE MEIO AMBIENTE E TURISMO.
ORIGEM: Processo de PREGAO ELETRONICO Nº 64/2023 – PMSMP.
VALOR GLOBAL: R\$ 13.958,00 (Treze mil, novecentos e cinquenta e oito reais).
PRazo DE VIGENCIA: O período de execução e de vigência é de 12 (doze) meses contados a partir da data de assinatura do contrato.
FORO: Comarca de Cianorte, Estado do Paraná.

Paço Municipal “Treze de Setembro” de São Manoel do Paraná, em 24 de novembro de 2023.

AGNALDO TREVISAN
Prefeito Municipal
(Original Assinado)

1º OFÍCIO DE REGISTRO DE IMÓVEIS
Roberto Valle Nicolau – Oficial
Viviane Franca Nicolau – Oficial Substituta
Rua Cristóvão Colombo, 261 - 87200-236 - Fone (44) 3629 3439 - rva@registro.cianorte@hotmail.com
Comarca de Cianorte - Paraná

EDITAL DE INTIMAÇÃO:

Na qualidade de Oficial Substituta do 1º Registro de Imóveis desta Comarca de Cianorte/PR, segundo as atribuições conferidas pelo Artigo 26 da Lei 9.514/97, bem como pelo credor do Contrato de Compra e Venda de Terreno e Mútuo Para Construção de Unidade Habitacional, Alienação Fiduciária em Garantia e Outras Obrigações – Programa Minha Casa, Minha Vida – PMCMV – Recursos do FGTS - Com Utilização dos Recursos da Conta Vinculada do FGTS dos Devedores/Fiduciários, nº 855553670794, firmado em data de 08/junho/2016, nesta Cidade, registrado sob nº 02 na Matrícula nº 28.666 deste Ofício, referente ao imóvel constituído pela Data nº 18, da Quadra nº 03, situada no loteamento denominado Residencial Vila Nova II, no perímetro urbano da Cidade de Indianapolis-PR; INTIMO os fiduciários: **PAULO CESAR ROQUE** e **SOLANGE RANGEL ROQUE**, não encontrados por ocasião da intimação por este Ofício, em diligências realizadas nos endereços: 1) Rua das Oliveiras, Qd. 03 Lt. 18, Residencial V. Nova II, na Cidade de Indianapolis-PR; 2) Avenida Xavantes, 790, Centro, na Cidade de Indianapolis-PR, no dia: 14/11/2023, para que se dirijam a este Serviço Registral, situado na Rua Cristóvão Colombo, 281 – centro, em Cianorte/PR, ou na Caixa Econômica Federal, juros deverão efetuar a purga do débito, acrescido da atualização monetária, juros de mora, encargos vencidos e que se vencerem durante o prazo desta intimação e às despesas de cobrança; no prazo improrrogável de 15 (quinze) dias, contados da data da última publicação deste Edital, sob pena de consolidação da propriedade em favor da credora **CAIXA ECONOMICA FEDERAL**. Cianorte, 24 de Novembro de 2023.

Viviane F. Nicolau
Viviane Franca Nicolau
Oficial Substituta
Portaria 12/2001

EXTRATO DE CONTRATO DE FORNECIMENTO

EXTRATO DE CONTRATO: Nº 139/2023 – PMSMP
DATA DE ASSINATURA DO CONTRATO: 22 de novembro de 2023.
CONTRATANTE: Município de São Manoel do Paraná, Estado do Paraná, com sede à Praça Paraná, nº 50, pessoa jurídica devidamente inscrita no CNPJ sob o nº 80.909.617/0001-63.
CONTRATADA: LEONARDO A. VERZA LTDA – EPP, pessoa jurídica devidamente inscrita no CNPJ sob nº 07.460.912/0002-76, com sede na Rua Pedro Mazuechen, nº 133, Sala 01, Bairro São Pedro, CEP: 89.400-000, telefone: (42) 3677-1386 e (42) 9 9916-7460, na cidade de Porto União, Estado de Santa Catarina.
OBJETO: O objeto do presente instrumento é AQUISIÇÃO DE CELULARES E RADIOS DE COMUNICAÇÃO DE LONGA DISTÂNCIA, PARA A SECRETARIA MUNICIPAL DE MEIO AMBIENTE E TURISMO.
ORIGEM: Processo de PREGAO ELETRONICO Nº 64/2023 – PMSMP.
VALOR GLOBAL: R\$ 1.086,00 (Um mil e oitenta e seis reais).
PRazo DE VIGENCIA: O período de execução e de vigência é de 12 (doze) meses contados a partir da data de assinatura do contrato.
FORO: Comarca de Cianorte, Estado do Paraná.

Paço Municipal “Treze de Setembro” de São Manoel do Paraná, em 24 de novembro de 2023.

AGNALDO TREVISAN
Prefeito Municipal
(Original Assinado)

EXTRATO DE CONTRATO
CONTRATO Nº 783/2023 - LCT-PMC

PARTES: MUNICÍPIO DE CIANORTE, Estado do Paraná, pessoa jurídica de direito público, com sede no Centro Cívico nº 100, inscrita no CNPJ/ME nº 76.309.806/0001-28 e **ISIS RIBEIRO DE CAMPOS** 0751878954, pessoa jurídica de direito privado, com sede à Av. Brasil, 203, Zona 01, CEP 87200-175, na cidade de Cianorte, estado do Paraná, inscrita no CNPJ/ME sob nº 27.352.893/0001-90.

FUNDAMENTO LEGAL: O contrato decorre do processo de licitação modalidade por Inexigibilidade nº 162/2023.

OBJETO: Contratação de pessoa jurídica **ELIZABETE SPAGNOLO 72578874115**, pessoa jurídica de direito privado, com sede à Rua Padre Anchietã, 317, Zona 01, CEP 87200-073, na cidade de Cianorte, estado do Paraná, inscrita no CNPJ/ME sob nº 42.823.027/0001-24.

FUNDAMENTO LEGAL: O contrato decorre do processo de licitação modalidade por Inexigibilidade nº 163/2023.

OBJETO: Contratação da pessoa jurídica **Marciana Aparecido de Bonfim** - inscrita no CNPJ 42.823.027/0001-24, na forma do Chamamento Público 04/2023, visando a prestação de serviços de contação de histórias para a Secretaria Municipal de Cultura, optando-se pelo prosseguimento licitatório nos termos da Lei 8.666 de 1993.

VALOR: R\$ 600,00 (Seiscentos reais).

PRazo DE EXECUÇÃO: 21/11/2023 e **VIGÊNCIA:** 31/12/2023.

Paço Municipal Wilson Ferreira Varella, em 14 de Novembro de 2023.

Marco Antonio Franzato
Prefeito

EXTRATO DE CONTRATO
CONTRATO Nº 784/2023 - LCT-PMC

PARTES: MUNICÍPIO DE CIANORTE, Estado do Paraná, pessoa jurídica de direito público, com sede no Centro Cívico nº 100, inscrita no CNPJ/ME nº 76.309.806/0001-28 e **MARCIANA APARECIDO DE BONFIM 08010182931**, pessoa jurídica de direito privado, com sede à Praça Antonio Carlos Assunção, 110, apto 06, Zona 01, CEP 87200-083, na cidade de Cianorte, estado do Paraná, inscrita no CNPJ/ME sob nº 42.823.027/0001-24.

FUNDAMENTO LEGAL: O contrato decorre do processo de licitação modalidade por Inexigibilidade nº 170/2023.

OBJETO: Contratação de pessoa jurídica **Elizabete Spagnolo** - inscrita no CNPJ 42.823.027/0001-06, na forma do Chamamento Público 04/2023, visando a prestação de serviços de dança para a Secretaria Municipal de Cultura, optando-se pelo prosseguimento licitatório nos termos da Lei 8.666 de 1993.

VALOR: R\$ 1.000,00 (Um mil reais).

PRazo DE EXECUÇÃO: 24/11/2023 e **VIGÊNCIA:** 31/12/2023.

Paço Municipal Wilson Ferreira Varella, em 14 de Novembro de 2023.

Marco Antonio Franzato
Prefeito

EXTRATO DE CONTRATO
CONTRATO Nº 804/2023 - LCT-PMC

PARTES: MUNICÍPIO DE CIANORTE, Estado do Paraná, pessoa jurídica de direito público, com sede no Centro Cívico nº 100, inscrita no CNPJ/ME nº 76.309.806/0001-28 e **ELIZABETE SPAGNOLO 72578874115**, pessoa jurídica de direito privado, com sede à Rua Padre Anchietã, 317, Zona 01, CEP 87200-073, na cidade de Cianorte, estado do Paraná, inscrita no CNPJ/ME sob nº 42.823.027/0001-06.

FUNDAMENTO LEGAL: O contrato decorre do processo de licitação modalidade Inexigibilidade nº 170/2023.

OBJETO: Contratação de pessoa jurídica **Elizabete Spagnolo** - inscrita no CNPJ 42.823.027/0001-06, na forma do Chamamento Público 04/2023, visando a prestação de serviços de dança para a Secretaria Municipal de Cultura, optando-se pelo prosseguimento licitatório nos termos da Lei 8.666 de 1993.

VALOR: R\$ 3.000,00 (Três mil reais).

PRazo DE EXECUÇÃO: 25/10/2023 e **VIGÊNCIA:** Até 31/12/2023.

Paço Municipal Wilson Ferreira Varella, em 24 de Novembro de 2023.


Marco Antonio Franzato
Prefeito

PREFEITURA DO MUNICÍPIO DE CIANORTE
INEXIGIBILIDADE DE LICITAÇÃO N. 170/2023
Processo nº 471/2023

O Prefeito do Município de Cianorte, usando das atribuições que lhe são conferidas por lei, torna público que ratificou com **ELIZABETE SPAGNOLO 72578874115**, pessoa jurídica de direito privado, com sede à Rua Padre Anchietã, 317, Zona 01, CEP 87200-073, na cidade de Cianorte, estado do Paraná, inscrita no CNPJ/ME sob nº 42.823.027/0001-06, na forma do Chamamento Público 04/2023, visando a prestação de serviços na modalidade dança para a Secretaria Municipal de Cultura, no montante de R\$ 3.000,00 (Três mil reais), sendo o Prazo de execução em 25/11/2023 e vigência de até 31/12/2023, mediante INEXIGIBILIDADE DE LICITAÇÃO, com fundamento no artigo 25, caput da Lei Federal n. 8.666/93 e alterações posteriores.

Paço Municipal Wilson Ferreira Varella, em 24 de Novembro de 2023.

Marco Antonio Franzato
Prefeito



SERVIÇO AUTÔNOMO MUNICIPAL DE ÁGUA E ESGOTO - SAMAE
ASSOCIADO AO CONSÓRCIO PÚBLICO CISPAR
RUA SÃO JANUÁRIO, 124 - JARDIM MODELO - CEP: 87225-000 - FONE/FAX: (44) 3635-1751
CNPJ/MF: 80.909.658/0001-50 - E-MAIL: licitasamaejapura@gmail.com
JAPURÁ-PARANÁ

AVISO DE LICITAÇÃO - EXCLUSIVO ME E EPP
LICITAÇÃO Nº 33/2023
PREGÃO Nº 16/2023 - ELETRÔNICO - SPR

O SERVIÇO AUTÔNOMO MUNICIPAL DE ÁGUA E ESGOTO-SAMAE, TORNA PUBLICO QUE ÀS 08:30 HORAS DO DIA 07/12/2023, FARÁ REALIZAR NA SAMAE DE JAPURÁ, À RUA SÃO JANUÁRIO, Nº 124, JARDIM MODELO, **PREGÃO ELETRÔNICO - SISTEMA DE REGISTRO DE PREÇOS**, CONFORME ESPECIFICA ABAIXO:

DESCRIÇÃO DO OBJETO: CONSTITUI OBJETO DESTA LICITAÇÃO A REGISTRO DE PREÇO PARA EVENTUAL AQUISIÇÃO DE LACRE PARA CORTE NO REGISTRO, PARCIALMENTE REAPROVEITÁVEL. PARA SUPRESSÃO DE ÁGUA PELO BLOQUEIO DO REGISTRO. DESIGN TIPO UNIVERSAL, ADAPTÁVEL A DIVERSOS TIPOS DE REGISTROS E BITOLAS. CONJUNTO MACHO (PARTE REAPROVEITÁVEL) /FÊMEA COM ENGATE RÁPIDO. FABRICADO EM POLIESTIRENO DE ALTO IMPACTO (MACHO/FÊMEA). COR AZUL PARA O SAMAE DE JAPURÁ-PR


O CRITÉRIO DE JULGAMENTO SERÁ O MENOR PREÇO Por item.

VALOR MÁXIMO - R\$ 6.530,00 (Seis Mil, Quinhentos e Trinta Reais).

O EDITAL ESTARÁ À DISPOSIÇÃO DOS INTERESSADOS NA SEÇÃO DE LICITAÇÕES, DA SAMAE EM DIAS ÚTEIS NO HORÁRIO DAS 07:30 ÀS 11:30 E DAS 13:00 ÀS 17:00 HORAS ou via **BOLSA DE LICITAÇÕES E LEILÕES** [\[www.bll.org.br\]](http://www.bll.org.br). INFORMAÇÕES PODERÃO SER OBTIDAS PELO TELEFONE (44) 3635-1751, PELO E-MAIL licitasamaejapura@gmail.com

JAPURÁ, 24/11/2023

JULIANA DA SILVA ELISIÁRIO MEN
Pregoeira



CICONOP
Consórcio Público Intermunicipal do Centro Noroeste do Paraná
CNPJ: 01.178.931.0001-47
www.ciconop.com.br

EXTRATO DE CONTRATO Nº 312/2023
CREDENCIAMENTO Nº 02/2023 - INEXIGIBILIDADE DE LICITAÇÃO Nº 63/2023.

Objeto: A presente seleção pública tem por objeto o credenciamento de pessoas jurídicas da área de Saúde para prestação de serviços de saúde especializados, no período de 19 de Julho de 2023 a 18 de Julho de 2024, os quais serão prestados nos laboratórios ou consultórios próprios dos prestadores, nas clínicas particulares eletivas ou nos ambulatórios do CICONOP a depender da fonte de recurso pagadora e das necessidades do contratante, que priorizará sempre o atendimento das Redes de Atenção à Saúde e Convênios vigentes, sendo remunerado os contratados igualmente, de acordo com a Tabela de Procedimentos e Valores constante no Anexo VII e Tabela de Incentivos às Cirurgias Eletivas, que contempla, entre outros a prestação de serviços de:

- ✓ Médicos Especialistas ou com Pós-Graduação reconhecida;
- ✓ Odontólogos com especialidade;
- ✓ Fisioterapeutas;
- ✓ Psicólogos;
- ✓ Assistentes Sociais;
- ✓ Nutricionistas;
- ✓ Exames Laboratoriais;
- ✓ Clínicas de Imagens;
- ✓ Óticas e exames;
- ✓ Órteses/Próteses;
- ✓ Bolsas de Colostomia
- ✓ Médicos Generalistas apenas para plantões.

Valor: De acordo com a Tabela de Procedimentos Médicos Resolução 38/2023, anexo VII do CICONOP. (www.ciconop.com.br).

Dotação Orçamentária: 02.001.10.301.0001.2.001.33.90.30.00. - Fontes 01001 - 01499 - e 02.001.10.301.0001.2.001.33.90.30.00. - Fontes 01001 - 01499.

Vigência: 21 de novembro de 2023 a 18 de julho de 2024

Nº	CNPJ Nº	EMPRESA CONTRATADA
312/2023	49.070.385/0001-52	TRM SERVIÇOS MÉDICOS LTDA.

Cianorte-Pr, 21 de novembro de 2023.

Marco Antonio Franzato
Presidente

Original arquivado no processo

Consórcio Público Intermunicipal do Centro Noroeste do Paraná
Rua Piratininga, nº 63 - CEP 87.200-163 - Cianorte - PR
Fone: (44) 3018-4209



Prefeitura Municipal de Japurá
Avenida Bolívar, 363 - Centro - Fone: (44) 3635-1327 - Fax: (44) 3635-1300
e-mail: administracao@japora.com.br - CEP: 87225-000 - CNPJ: 15.788.349-0001-39 - Japurá-Pr.
Estado do Paraná

AVISO DE LICITAÇÃO - EXCLUSIVO ME E EPP
LICITAÇÃO Nº 142/2023
PREGÃO PRESENCIAL Nº 93/2023

O MUNICÍPIO DE JAPURÁ, ESTADO DO PARANÁ, TORNA PUBLICO QUE ÀS 09:00 HORAS DO DIA 07/12/2023, FARÁ REALIZAR NA PREFEITURA MUNICIPAL DE JAPURÁ, À AV. BOLIVAR, 363, **PREGÃO PRESENCIAL - REGISTRO DE PREÇOS**, CONFORME ESPECIFICA ABAIXO:

DESCRIÇÃO DO OBJETO: CONSTITUI OBJETO DESTA LICITAÇÃO REGISTRO DE PREÇOS PARA CONTRATAÇÃO DE EMPRESA PARA CONFECCÃO E INSTALAÇÃO DE VINIL ADESIVO, FAIXAS E BANNERS EM LONAS EM CORES VARIADAS E PELÍCULAS COM DESENVOLVIMENTO DA ARTE ATENDENDO AS NECESSIDADES DA PREFEITURA MUNICIPAL DE JAPURA E SEUS DEPARTAMENTOS..

O CRITÉRIO DE JULGAMENTO SERÁ O MENOR PREÇO Por item.

VALOR MÁXIMO - R\$ 64.035,05 (Sessenta e Quatro Mil e Trinta e Cinco Reais e Cinco Centavos).

O EDITAL ESTARÁ À DISPOSIÇÃO DOS INTERESSADOS NA SEÇÃO DE LICITAÇÕES, DA PREFEITURA MUNICIPAL EM DIAS ÚTEIS NO HORÁRIO DAS 07:30 ÀS 11:30 E DAS 13:00 ÀS 17:00 HORAS. INFORMAÇÕES PODERÃO SER OBTIDAS PELO TELEFONE (44) 3635-1327 OU (44) 3635-1690 OU PELO E-MAIL licitajapura@gmail.com. O MUNICÍPIO NÃO TEM CONTROLE DE RETIRADA DE EDITAL NOS MEIOS ELETRÔNICOS, POR TANTO, NÃO SE RESPONSABILIZARÁ PELO EDITAL, ANEXOS E DEMAIS INFORMAÇÕES OBTIDOS OU CONHECIDOS DE FORMA ADIVERSA OU EM LOCAL DIVERSO DO PUBLICADO. NÃO HAVENDO PEDIDO FORMALIZADO DE RETIRADA DO EDITAL EXIME A ADMINISTRAÇÃO E O DEPARTAMENTO DE LICITAÇÕES DA COMUNICAÇÃO DE EVENTUAIS RETIFICAÇÕES OCORRIDAS NO INSTRUMENTO CONVOCATÓRIO, BEM COMO DE QUAISQUER INFORMAÇÕES ADICIONAIS.

JAPURÁ, 24/11/2023

ELY DE OLIVEIRA JUNIOR
Pregoeiro

FAMÍLIA NOTA 10 NÃO HOSPEDA O MOSQUITO AEDES AEGYPTI

GUERRA CONTRA A DENGUE. JUNTOS, SOMOS MAIS FORTES.



COLOQUE O LIXO EM SACOS PLÁSTICOS E MANTENHA A LIXEIRA BEM FECHADA.



MANTENHA BEM TAMPADOS TONEIS E BARRIS D'ÁGUA.



MANTENHA A CAIXA D'ÁGUA BEM FECHADA. COLOQUE TAMBÉM UMA TELA NO LADRÃO DA CAIXA D'ÁGUA.



REMOVA FOLHAS, GALHOS E TUDO QUE POSSA IMPEDIR A ÁGUA DE CORRER PELAS CALHAS.



LAVE POR DENTRO, COM ESCOVA E SABÃO, OS UTENSÍLIOS USADOS PARA GUARDAR ÁGUA EM CASA.



TROQUE A ÁGUA DE VASOS DE PLANTAS AQUÁTICAS E LAVE-OS COM ÁGUA E SABÃO UMA VEZ POR SEMANA.



VIRE TODAS AS GARRAFAS COM A BOCA PARA BAIXO E EVITE QUE ACUMULE ÁGUA DENTRO DELAS.



COLOQUE NO LIXO TODO OBJETO NÃO UTILIZADO QUE POSSA ACUMULAR ÁGUA.



ENCHA DE AREIA OS PRATOS DAS PLANTAS OU LAVE-OS SEMANALMENTE.



LAVE SEMANALMENTE POR DENTRO OS TANQUES UTILIZADOS PARA GUARDAR ÁGUA.



NÃO DEIXE ÁGUA ACUMULADA SOBRE A LAJE.





FECHE BEM O SACO DE LIXO E DEIXE-O FORA DO ALCANCE DE ANIMAIS.


EVITE ÁGUA PARADA. PROTEJA SUA FAMÍLIA.

CONSOLIDADO RELATÓRIO RESUMIDO DA EXECUÇÃO ORÇAMENTÁRIA BALANÇO ORÇAMENTÁRIO - RECEITAS ORÇAMENTO FISCAL E DA SEGURIDADE SOCIAL SETEMBRO A OUTUBRO DE 2023									
RREO - Anexo 1 (LRF, Art. 52, inciso I, alínea "a" e									
Página: 1 / 2									
RECEITAS	Previsão	Previsão atualizada(a)	Receitas realizadas			Saldo a realizar (a - c)			
			No bimestre	% (b/a)	Até o bimestre	% (b/a)			
RECEITAS (EXCETO INTRA-ORÇAMENTÁRIAS) (I)	28.893.840,00	41.312.489,93	7.461.875,49	18,06	38.066.799,31	92,14	3.245.673,62		
RECEITAS CORRENTES	24.233.840,00	34.888.193,52	6.542.299,86	18,75	32.671.718,92	93,69	2.216.476,80		
IMPOSTOS, TAXAS E CONTRIBUIÇÕES DE	1.081.500,00	1.681.500,00	289.481,39	17,81	1.597.667,67	95,01	83.832,33		
IMPOSTOS	1.470.999,99	1.470.000,00	289.482,04	19,49	1.455.358,86	99,00	14.641,02		
TAXAS	201.500,00	201.500,00	12.888,54	6,45	142.982,75	70,47	58.497,25		
CONTRIBUIÇÃO DE MELHORIA	10.000,00	10.000,00	0,00	0,00	305,94	3,06	9.694,06		
CONTRIBUIÇÕES	1.766.100,00	1.766.100,00	301.552,35	16,88	1.526.089,95	85,35	262.910,05		
CONTRIBUIÇÕES SOCIAIS	1.326.000,00	1.326.000,00	236.984,44	18,04	1.173.360,94	88,59	151.639,06		
CONTRIBUIÇÃO PARA O CUSTEIO DO	463.100,00	463.100,00	62.568,91	13,51	382.729,31	76,17	110.370,69		
RECEITA PATRIMONIAL	2.238.000,00	2.238.693,00	615.792,24	29,09	3.493.925,51	156,00	(1.254.231,77)		
EXPLOATAÇÃO DO PATRIMÔNIO	3.593,00	3.593,00	2.100,00	16,00	15.255,00	252,85	(6.700,00)		
VALORES MOBILIÁRIOS	2.234.907,00	2.234.193,00	513.692,24	22,97	3.483.679,51	155,79	(1.247.481,71)		
DELEGAÇÃO DE SERVIÇOS PÚBLICOS	0,00	0,00	0,00	0,00	0,00	0,00	0,00		
EXPLORAÇÃO DE RECURSOS NATURAIS	0,00	0,00	0,00	0,00	0,00	0,00	0,00		
EXPLORAÇÃO DO PATRIMÔNIO	0,00	0,00	0,00	0,00	0,00	0,00	0,00		
CESSÃO DE DIREITOS	0,00	0,00	0,00	0,00	0,00	0,00	0,00		
DEMAIS RECEITAS PATRIMONIAIS	0,00	0,00	0,00	0,00	0,00	0,00	0,00		
RECEITA AGRÍCOLA	0,00	0,00	0,00	0,00	0,00	0,00	0,00		
RECEITA AGROPECUÁRIA	0,00	0,00	0,00	0,00	0,00	0,00	0,00		
RECEITA INDUSTRIAL	0,00	0,00	0,00	0,00	0,00	0,00	0,00		
RECEITA INDUSTRIAL	0,00	0,00	0,00	0,00	0,00	0,00	0,00		
RECEITA DE SERVIÇOS	30.100,00	30.100,00	4.407,84	14,64	40.224,93	133,64	(10.124,93)		
SERVIÇOS ADMINISTRATIVOS E	30.100,00	30.100,00	4.407,84	14,64	40.224,93	133,64	(10.124,93)		
SERVIÇOS E ATIVIDADES REFERENTES	0,00	0,00	0,00	0,00	0,00	0,00	0,00		
SERVIÇOS E ATIVIDADES REFERENTES	0,00	0,00	0,00	0,00	0,00	0,00	0,00		
SERVIÇOS E ATIVIDADES	0,00	0,00	0,00	0,00	0,00	0,00	0,00		
OUTROS SERVIÇOS	0,00	0,00	0,00	0,00	0,00	0,00	0,00		
TRANSFERÊNCIAS CORRENTES	26.426.140,00	29.078.794,72	5.362.218,61	18,44	25.866.043,86	89,36	3.210.750,86		
TRANSFERÊNCIAS DA UNIÃO E DE	14.726.140,00	15.172.103,34	2.747.502,76	18,11	14.073.342,89	92,76	1.098.760,46		
TRANSFERÊNCIAS DOS ESTADOS E DO	10.281.086,00	10.284.178,62	1.996.548,48	19,39	8.841.846,30	89,37	1.712.331,72		
TRANSFERÊNCIAS DOS MUNICÍPIOS E	0,00	0,00	0,00	0,00	0,00	0,00	0,00		
TRANSFERÊNCIAS DE INSTITUIÇÕES	0,00	0,00	0,00	0,00	0,00	0,00	0,00		
TRANSFERÊNCIAS DE OUTRAS	3.600.000,00	3.612.517,76	617.706,37	17,13	3.212.853,88	89,34	399.663,88		
TRANSFERÊNCIAS DO EXTERIOR	0,00	0,00	0,00	0,00	0,00	0,00	0,00		
DEMAIS TRANSFERÊNCIAS CORRENTES	0,00	0,00	0,00	0,00	0,00	0,00	0,00		
OUTRAS RECEITAS CORRENTES	70.900,00	70.900,00	58.846,64	84,07	145.767,20	204,24	(75.767,20)		
MULTAS ADMINISTRATIVAS	0,00	0,00	0,00	0,00	0,00	0,00	0,00		
INDENIZAÇÕES, RESTITUIÇÕES E	0,00	0,00	35.140,69	0,00	48.340,05	0,00	(48.340,05)		
RENTES, DIREITOS E VALORES	0,00	0,00	0,00	0,00	0,00	0,00	0,00		
MULTAS E JUROS DE MORIA DAS	0,00	0,00	0,00	0,00	0,00	0,00	0,00		
DEMAIS RECEITAS CORRENTES	70.900,00	70.900,00	23.706,15	33,67	97.427,15	138,18	(27.427,15)		
RECEITAS DE CAPITAL	4.660.000,00	6.424.275,41	919.375,63	14,31	5.394.079,39	83,35	1.030.192,02		
OPERAÇÕES DE CRÉDITO	2.000.000,00	2.000.000,00	180.600,00	9,03	716.800,00	35,94	1.281.200,00		
OPERAÇÕES DE CRÉDITO - MERCADO	2.000.000,00	2.000.000,00	180.600,00	9,03	716.800,00	35,94	1.281.200,00		
OPERAÇÕES DE CRÉDITO - MERCADO	0,00	0,00	0,00	0,00	0,00	0,00	0,00		
ALIEGAÇÃO DE BENS	1.000.000,00	1.000.000,00	0,00	0,00	784.300,00	78,43	215.700,00		
ALIEGAÇÃO DE BENS MÓVEIS	0,00	0,00	0,00	0,00	494.300,00	0,00	(494.300,00)		
ALIEGAÇÃO DE BENS IMÓVEIS	1.000.000,00	1.000.000,00	0,00	0,00	300.000,00	30,00	700.000,00		
ALIEGAÇÃO DE BENS INTANGÍVEIS	0,00	0,00	0,00	0,00	0,00	0,00	0,00		
AMORTIZAÇÃO DE EMPRÉSTIMOS	0,00	0,00	0,00	0,00	0,00	0,00	0,00		
AMORTIZAÇÃO DE EMPRÉSTIMOS	0,00	0,00	0,00	0,00	0,00	0,00	0,00		
TRANSFERÊNCIAS DE CAPITAL	1.453.000,00	3.424.275,41	738.775,63	21,57	3.893.878,39	113,63	(466.700,00)		
TRANSFERÊNCIAS DA UNIÃO E DE	0,00	1.703.876,92	462.442,36	27,15	3.405.884,30	199,36	(1.702.807,00)		
TRANSFERÊNCIAS DOS ESTADOS E DO	1.460.000,00	1.721.198,91	276.333,33	19,05	488.092,09	28,18	1.236.106,82		
TRANSFERÊNCIAS DOS MUNICÍPIOS E	0,00	0,00	0,00	0,00	0,00	0,00	0,00		
TRANSFERÊNCIAS DE INSTITUIÇÕES	0,00	0,00	0,00	0,00	0,00	0,00	0,00		
TRANSFERÊNCIAS DE OUTRAS	0,00	0,00	0,00	0,00	0,00	0,00	0,00		


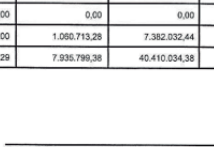
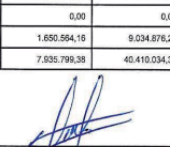
RECEITAS	Previsão	Previsão atualizada(a)	Receitas realizadas			Saldo a realizar (a - c)	
			No bimestre	% (b/a)	Até o bimestre	% (b/a)	
TRANSFERÊNCIAS DO EXTERIOR	0,00	0,00	0,00	0,00	0,00	0,00	0,00
DEMAIS TRANSFERÊNCIAS DE CAPITAL	0,00	0,00	0,00	0,00	0,00	0,00	0,00
OUTRAS RECEITAS DE CAPITAL	0,00	0,00	0,00	0,00	0,00	0,00	0,00
INTEGRALIZAÇÃO DE CAPITAL SOCIAL	0,00	0,00	0,00	0,00	0,00	0,00	0,00
RESGATE DE TÍTULOS DO TESOURO	0,00	0,00	0,00	0,00	0,00	0,00	0,00
DEMAIS RECEITAS DE CAPITAL	0,00	0,00	0,00	0,00	0,00	0,00	0,00
RECEITAS INTRA-ORÇAMENTÁRIAS (II)	2.760.000,00	2.760.000,00	474.123,89	17,18	2.344.239,07	84,94	415.760,93
SUBTOTAL DAS RECEITAS (III)=(I)+(II)	41.453.840,00	44.072.489,93	7.935.799,38	18,01	40.410.034,38	91,69	3.662.434,55
OPERAÇÕES DE CRÉDITO - REFINANCIAMENTO (IV)	0,00	0,00	0,00	0,00	0,00	0,00	0,00
OPERAÇÕES DE CRÉDITO INTERNAS	0,00	0,00	0,00	0,00	0,00	0,00	0,00
MOBILIÁRIA	0,00	0,00	0,00	0,00	0,00	0,00	0,00
CONTRATUAL	0,00	0,00	0,00	0,00	0,00	0,00	0,00
OPERAÇÕES DE CRÉDITO EXTERNAS	0,00	0,00	0,00	0,00	0,00	0,00	0,00
MOBILIÁRIA	0,00	0,00	0,00	0,00	0,00	0,00	0,00
CONTRATUAL	0,00	0,00	0,00	0,00	0,00	0,00	0,00
TOTAL DAS RECEITAS (V) = (III) + (IV)	41.453.840,00	44.072.489,93	7.935.799,38	18,01	40.410.034,38	91,69	3.662.434,55
DEPÓSITO (VI)	0,00	0,00	0,00	0,00	0,00	0,00	0,00
TOTAL COM DEPÓSITO (VII) = (V) + (VI)	41.453.840,00	44.072.489,93	7.935.799,38	18,01	40.410.034,38	91,69	3.662.434,55
SALDO DE EXERCÍCIOS ANTERIORES	0,00	4.634.791,36	0,00	0,00	4.634.791,36	100,00	0,00
RECURSOS ARRECADADOS EM EXERCÍCIOS	0,00	0,00	0,00	0,00	0,00	0,00	0,00
SUPERÁVIT FINANCEIRO	0,00	4.634.791,36	0,00	0,00	4.634.791,36	100,00	0,00


JULIANO TREVISAN CORDEIRO
PREFEITO MUNICIPAL


ALECSANDRO MANOEL DE ORNELAS
CONTROLE INTERNO


LEANDRO ROSSI
CONTADOR - CRC PR 065173/O-2

CONSOLIDADO RELATÓRIO RESUMIDO DA EXECUÇÃO ORÇAMENTÁRIA BALANÇO ORÇAMENTÁRIO - RECEITAS INTRA-ORÇAMENTÁRIAS ORÇAMENTO FISCAL E DA SEGURIDADE SOCIAL SETEMBRO A OUTUBRO DE 2023									
RREO - Anexo 1 (LRF, Art. 52, inciso I, alínea "a" e									
Página: 1 / 1									
RECEITAS INTRA-ORÇAMENTÁRIAS	Previsão	Previsão atualizada(a)	Receitas realizadas			Saldo a realizar (a - c)			
			No bimestre	% (b/a)	Até o bimestre	% (b/a)			
RECEITAS CORRENTES INTRA-ORÇAMENTÁRIAS	2.760.000,00	2.760.000,00	474.123,89	17,18	2.344.239,07	84,94	415.760,93		
RECEITA DE CONTRIBUIÇÕES	1.860.000,00	1.860.000,00	301.790,31	16,18	1.480.166,20	89,17	179.833,80		
CONTRIBUIÇÕES SOCIAIS	1.860.000,00	1.860.000,00	301.790,31	16,18	1.480.166,20	89,17	179.833,80		
APORTES PERIÓDICOS PARA AMORTIZAÇÃO DE	1.100.000,00	1.100.000,00	172.333,58	15,67	864.072,87	78,55	235.927,13		
APORTES PERIÓDICOS PARA AMORTIZAÇÃO DE	1.100.000,00	1.100.000,00	172.333,58	15,67	864.072,87	78,55	235.927,13		
SUBTOTAL DAS RECEITAS (III)=(I)+(II)	2.760.000,00	2.760.000,00	474.123,89	17,18	2.344.239,07	84,94	415.760,93		
DEPÓSITO (IV)	78.150,00	355.128,23	0,00	0,00	0,00	0,00	0,00		
TOTAL(V) = (III) + (IV)	2.838.150,00	3.115.128,23	474.123,89	15,22	2.344.239,07	75,25	415.760,93		

CONSOLIDADO									
RELATÓRIO RESUMIDO DA EXECUÇÃO ORÇAMENTÁRIA									
BALANÇO ORÇAMENTÁRIO - DESPESA									
ORÇAMENTO FISCAL E DA SEGURIDADE SOCIAL									
SETEMBRO A OUTUBRO DE 2023									
Página: 1 / 1									
RREO - Anexo 1 (LRF, Art. 52, inciso I, alínea "a" e "b")									
DESPESAS	Dotação inicial (a)	Dotação atualizada (b)	DESPESAS EMPENHADAS		Saldo (d) = (a-b)	DESPESAS LIQUIDADAS		Saldo (f) = (b-e)	Despesa paga até o bimestre (g)
			No bimestre	Até o bimestre (f)		No bimestre	Até o bimestre (h)		
DESPESAS (EXCETO INTRA-ORÇAMENTÁRIAS) (VII)	38.814.690,00	45.578.123,29	6.400.962,31	30.883.762,97	14.894.369,19	5.811.111,23	28.200.979,04	16.347.213,02	28.884.517,83
DESPESAS CORRENTES	30.296.760,00	35.154.658,04	5.323.316,92	27.078.502,76	8.016.044,98	5.240.115,17	26.443.122,78	8.891.534,26	26.255.847,57
DESPESAS CORRENTES	19.089.850,00	19.089.850,00	3.039.151,47	14.535.768,72	4.089.084,51	3.044.502,37	14.535.768,72	4.872.047,61	14.474.879,13
JUROS E ENCARGOS DA DÍVIDA	80.000,00	80.000,00	11.316,15	47.852,26	32.146,74	47.852,26	32.146,74	47.852,26	47.852,26
OUTRAS DESPESAS CORRENTES	11.128.910,00	15.689.063,81	2.272.849,30	12.495.030,78	3.174.032,73	2.184.256,65	11.881.723,80	3.787.339,71	11.713.309,18
DESPESAS DE CAPITAL	6.507.930,00	8.613.475,22	1.077.645,39	3.605.170,11	5.008.305,11	570.876,16	2.945.798,26	5.046.678,96	2.548.676,26
INVESTIMENTOS	5.582.830,00	8.391.328,22	1.054.859,45	3.495.126,88	4.895.728,88	548.289,32	2.458.222,49	5.033.102,73	2.439.102,49
REINVESTIMENTOS FINANCEIROS	0,00	0,00	0,00	0,00	0,00	0,00	0,00	0,00	0,00
AMORTIZAÇÃO DA DÍVIDA	250.000,00	222.150,00	22.886,94	109.043,23	110.076,77	22.886,94	109.873,77	112.876,23	109.873,77
RESERVA DE CONTINGÊNCIA	1.410.000,00	1.410.000,00	0,00	0,00	1.410.000,00	0,00	0,00	1.410.000,00	0,00
DESPESAS INTRA-ORÇAMENTÁRIAS (IX)	2.639.150,00	3.115.128,31	474.123,88	2.344.239,07	770.886,16	474.123,88	2.344.239,07	770.886,16	2.344.239,07
SUBTOTAL DAS DESPESAS (X) = (VII + IX)	41.453.840,00	48.683.269,29	8.875.086,10	33.028.051,94	15.665.259,35	6.285.235,22	31.375.158,11	17.318.102,16	31.548.753,03
AMORTIZAÇÃO DA DÍVIDA - REFINANCIAMENTO (XI)	0,00	0,00	0,00	0,00	0,00	0,00	0,00	0,00	0,00
Amortização da Dívida Interna	0,00	0,00	0,00	0,00	0,00	0,00	0,00	0,00	0,00
Dívida Mobiliária	0,00	0,00	0,00	0,00	0,00	0,00	0,00	0,00	0,00
Dívida Fundada	0,00	0,00	0,00	0,00	0,00	0,00	0,00	0,00	0,00
Amortização da Dívida Externa	0,00	0,00	0,00	0,00	0,00	0,00	0,00	0,00	0,00
Dívida Mobiliária	0,00	0,00	0,00	0,00	0,00	0,00	0,00	0,00	0,00
Dívida Fundada	0,00	0,00	0,00	0,00	0,00	0,00	0,00	0,00	0,00
TOTAL DAS DESPESAS (XII) = (X + XI)	41.453.840,00	48.683.269,29	8.875.086,10	33.028.051,94	15.665.259,35	6.285.235,22	31.375.158,11	17.318.102,16	31.548.753,03
RESERVA DO RPPS	0,00	0,00	0,00	0,00	0,00	0,00	0,00	0,00	0,00
SUPERÁVIT (XIII)	0,00	0,00	1.005.713,28	7.382.032,44	(7.382.032,44)	1.650.954,19	9.534.878,27	(8.284.878,27)	9.263.281,35
TOTAL COM SUPERÁVIT (XIV) = (XII + XIII)	41.453.840,00	48.683.269,29	7.938.799,39	40.410.034,38	(22.835.225,91)	7.935.799,39	40.410.034,38	(8.284.225,91)	40.410.034,38
<div><div> JULIANO TREVISAN CORDEIRO PREFEITO MUNICIPAL</div><div> ALECSANDRO MANOEL DE ONELMAS CONTROLE INTERNO</div><div> LEONARDO ROSSI CONTADOR - CRC PR 0651730-2</div></div>									

CONSOLIDADO RELATÓRIO RESUMO DA EXECUÇÃO ORÇAMENTÁRIA DEMONSTRATIVO DA EXECUÇÃO DAS DESPESAS POR FUNÇÃO E SUBFUNÇÃO ORÇAMENTO FISCAL E DA SEGURIDADE SOCIAL SETEMBRO A OUTUBRO DE 2023										
Página: 1 / 2										
RREO - Anexo 2 (LRF, Art. 52, inciso II, alínea)										
FUNÇÃO / SUBFUNÇÃO	DOTAÇÃO INICIAL	DOTAÇÃO ATUALIZADA	DESPESAS EMPENHADAS			SALDO	DESPESAS LIQUIDADAS			SALDO
			No Bimestre	Até o Bimestre	% (até o B)	(C) = (A)-(B)	No Bimestre	Até o Bimestre	% (até o B)	(D) = (A)-(E)
DESPESAS (EXCETO INTRA-ORÇAMENTÁRIAS) (B)	38.614.000,00	45.061.132,06	6.401.952,21	30.651.762,87	67,83	14.266.047,79	6.871.112,33	26.689.615,54	60,33	16.347.212,63
LEGISLATIVA	1.545.000,00	1.515.000,00	128.270,00	759.902,20	2,28	861.027,77	128.270,17	754.340,63	2,24	861.067,33
AÇÃO LEGISLATIVA	1.545.000,00	1.515.000,00	128.270,00	759.902,20	2,28	861.027,77	128.270,17	754.340,63	2,24	861.067,33
ESSENCIAL À JUSTIÇA	125.100,00	123.500,00	10.500,00	56.902,20	4,28	26.597,80	10.500,00	56.902,20	4,28	26.597,80
REPRESENTAÇÃO JUDICIAL E EXTRAJUDICIAL	125.100,00	123.500,00	10.500,00	56.902,20	4,28	26.597,80	10.500,00	56.902,20	4,28	26.597,80
ADMINISTRAÇÃO	6.374.900,00	9.470.960,41	965.599,82	5.436.363,26	16,48	4.033.535,15	1.023.652,75	5.345.702,71	16,08	4.123.066,86
ADMINISTRAÇÃO GERAL	7.431.200,00	5.564.762,34	882.257,37	4.619.384,51	14,58	3.748.772,53	603.862,40	4.424.421,18	14,10	4.119.537,58
ADMINISTRAÇÃO FINANCEIRA	684.000,00	762.614,00	153.341,45	457.435,49	1,44	226.702,54	100.449,33	457.423,24	1,35	265.172,26
ADMINISTRAÇÃO DE RECEITAS	79.600,00	11.693,23	14.600,00	12.543,26	0,05	12.866,30	14.600,00	12.543,26	0,05	12.866,30
ASSISTÊNCIA SOCIAL	1.491.400,00	1.441.048,07	386.054,78	1.370.944,72	4,16	446.089,28	225.808,04	1.146.135,28	3,24	664.337,70
ASSISTÊNCIA AO IDOSO	15.000,00	33.800,00	11.130,00	24.215,00	0,37	8.619,00	6.234,00	33.750,00	0,29	35.250,00
ASSISTÊNCIA AO PORTADOR DE DEFICIÊNCIA	14.000,00	10.800,00	14.130,00	10.800,00	0,44	3.180,00	14.000,00	12.860,00	0,39	1.140,00
ASSISTÊNCIA À CRIANÇA E AO ADOLESCENTE	439.000,00	510.200,00	62.844,00	360.241,19	1,36	178.154,81	67.919,39	345.661,27	1,30	184.277,88
ASSISTÊNCIA COMUNITÁRIA	1.003.400,00	1.109.708,00	109.774,63	805.794,45	2,51	279.343,23	141.086,16	874.500,00	3,00	234.472,00
PREVIDÊNCIA SOCIAL	4.400.000,00	4.400.000,00	627.572,15	3.027.363,94	6,17	1.372.636,07	627.572,15	3.027.363,94	6,00	1.372.636,07
PREVIDÊNCIA DO REGIME ESTATUTÁRIO	4.400.000,00	4.400.000,00	627.572,15	3.027.363,94	6,17	1.372.636,07	627.572,15	3.027.363,94	6,00	1.372.636,07
SANIDADE	7.100.000,00	9.870.000,00	1.602.347,09	7.290.427,62	22,39	2.122.662,91	1.553.519,57	7.179.402,00	20,36	2.346.037,60
ADMINISTRAÇÃO GERAL	860,00	860,00	0,00	0,00	0,00	860,00	0,00	0,00	0,00	860,00
ATENÇÃO BÁSICA	3.436.400,00	4.344.762,34	710.251,14	3.325.465,09	10,17	1.078.220,45	692.071,42	3.228.205,34	10,29	1.116.557,00
ASSISTÊNCIA HOSPITALAR E AMBULATORIAL	3.026.400,00	4.024.368,01	685.542,98	3.278.877,17	9,00	940.849,84	694.306,18	3.245.585,06	10,34	878.760,00
SUORTE PROFILOPATIA E TERAPÊUTICO	111.000,00	320.634,07	87.878,10	324.100,00	0,56	5.860,84	58.400,10	247.143,79	0,79	32.829,20
VIGILÂNCIA SANITÁRIA	22.000,00	108.100,00	6.000,00	122.027,25	0,28	14.140,00	78.020,01	101.460,00	0,46	12.241,27
VIGILÂNCIA EPIDEMIOLÓGICA	405.000,00	447.242,00	36.360,21	368.860,00	0,94	14.368,79	36.360,00	368.860,00	0,94	14.368,79
EDUCAÇÃO	6.387.200,00	7.086.562,71	1.128.162,65	5.667.558,45	10,27	1.130.552,60	1.102.408,00	5.565.851,45	10,20	1.520.710,26
ALIMENTAÇÃO E NUTRIÇÃO	491.000,00	696.000,00	71.441,20	301.774,58	1,83	82.226,84	113.202,22	397.403,31	1,96	86.595,68
ENSINO FUNDAMENTAL	3.375.000,00	3.365.000,00	2.872.471,63	490.000,00	0,34	712.102,37	510.000,00	2.829.713,31	0,30	785.286,69
ENSINO INFANTIL	60.000,00	60.000,00	15.000,00	61.000,00	0,25	5.000,00	15.000,00	61.000,00	0,25	5.000,00
EDUCAÇÃO ESPECIAL	2.965.000,00	2.965.000,00	625.130,35	2.903.628,42	7,75	361.354,65	298.808,64	2.594.881,67	8,08	370.118,33
CULTURA	61.000,00	61.000,00	50.000,00	50.000,00	0,15	11.000,00	12.000,00	50.000,00	0,16	11.000,00
OPERAÇÃO CULTURAL	32.000,00	45.000,00	8.000,00	45.000,00	0,12	5.000,00	8.000,00	45.000,00	0,13	5.000,00
URBANISMO	2.232.000,00	3.056.868,45	553.358,86	2.360.573,59	9,27	907.232,44	341.877,84	1.823.147,75	0,84	1.140.662,91
INFRAESTRUTURA URBANA	1.111.700,00	1.406.151,33	1.013.822,12	1.013.822,12	3,37	472.282,45	187.365,30	1.013.822,12	2,81	472.616,28
SERVIÇOS URBANOS	1.121.200,00	1.540.684,96	399.537,67	1.346.751,47	3,20	444.948,98	144.202,46	809.287,43	2,29	727.447,26
HABITAÇÃO	1.011.000,00	1.007.000,00	0,00	0,00	0,00	1.011.000,00	0,00	0,00	0,00	1.011.000,00
HABITAÇÃO URBANA	1.011.000,00	1.007.000,00	0,00	0,00	0,00	1.011.000,00	0,00	0,00	0,00	1.011.000,00

JULIANO TREVISAN CORDEIRO

PREFEITO MUNICIPAL

ALECSANDRO MANOEL DE ORNELAS

CONTROLE INTERNO

LEANDRO ROSSI

CONTADOR - CRC FR 065173/O-2

CONSOLIDADO RELATÓRIO RESUMO DA EXECUÇÃO ORÇAMENTÁRIA DEMONSTRATIVO DAS RECEITAS E DESPESAS COM MANUTENÇÃO E DESENVOLVIMENTO DO ENSINO - MDE ORÇAMENTO FISCAL E DA SEGURIDADE SOCIAL SETEMBRO A OUTUBRO DE 2023										
Página: 2 / 4										
RREO - ANEXO 8 (LDB, art.72)										
DESPESAS COM RECURSOS DO FUNDEB (Por Subfunção)	DOTAÇÃO ATUALIZADA (A)	DESPESAS EMPENHADAS Até o Bimestre (B)	DESPESAS LIQUIDADAS Até o Bimestre (C)	DESPESAS PAGAS Até o Bimestre (D)	INSCRITAS EM RESTOS A PAGAR NÃO PROCESSADOS (E)	INSCRITAS EM RESTOS A PAGAR NÃO PROCESSADOS (F)	INSCRITAS EM RESTOS A PAGAR NÃO PROCESSADOS (G)	INSCRITAS EM RESTOS A PAGAR NÃO PROCESSADOS (H)	INSCRITAS EM RESTOS A PAGAR NÃO PROCESSADOS (I)	INSCRITAS EM RESTOS A PAGAR NÃO PROCESSADOS (J)
10.1.4 - Educação Especial	0,00	0,00	0,00	0,00	0,00	0,00	0,00	0,00	0,00	0,00
10.1.5 - Administração Geral	0,00	0,00	0,00	0,00	0,00	0,00	0,00	0,00	0,00	0,00
10.2 - OUTRAS DESPESAS	594.146,22	397.809,75	397.809,75	397.809,75	397.809,75	397.809,75	397.809,75	397.809,75	397.809,75	397.809,75
10.2.1 - Educação Infantil	248.715,72	115.433,94	115.433,94	115.433,94	115.433,94	115.433,94	115.433,94	115.433,94	115.433,94	115.433,94
10.2.2 - Ensino Fundamental	345.432,50	282.375,81	282.375,81	282.375,81	282.375,81	282.375,81	282.375,81	282.375,81	282.375,81	282.375,81
10.2.3 - Educação de Jovens e Adultos	0,00	0,00	0,00	0,00	0,00	0,00	0,00	0,00	0,00	0,00
10.2.4 - Educação Especial	0,00	0,00	0,00	0,00	0,00	0,00	0,00	0,00	0,00	0,00
10.2.5 - Administração Geral	0,00	0,00	0,00	0,00	0,00	0,00	0,00	0,00	0,00	0,00
10.2.6 - Transporte (Escolar)	0,00	0,00	0,00	0,00	0,00	0,00	0,00	0,00	0,00	0,00
10.2.7 - Outras	0,00	0,00	0,00	0,00	0,00	0,00	0,00	0,00	0,00	0,00

INDICADORES DO FUNDEB										
DESPESAS CUSTEADAS COM RECURSOS DO FUNDEB RECEBIDAS NO EXERCÍCIO	DESPESAS EMPENHADAS Até o Bimestre (A)	DESPESAS LIQUIDADAS Até o Bimestre (B)	DESPESAS PAGAS Até o Bimestre (C)	INSCRITAS EM RESTOS A PAGAR NÃO PROCESSADOS (D)	INSCRITAS EM RESTOS A PAGAR NÃO PROCESSADOS (E)	INSCRITAS EM RESTOS A PAGAR NÃO PROCESSADOS (F)	INSCRITAS EM RESTOS A PAGAR NÃO PROCESSADOS (G)	INSCRITAS EM RESTOS A PAGAR NÃO PROCESSADOS (H)	INSCRITAS EM RESTOS A PAGAR NÃO PROCESSADOS (I)	INSCRITAS EM RESTOS A PAGAR NÃO PROCESSADOS (J)
11 - TOTAL DAS DESPESAS CUSTEADAS COM RECURSOS DO FUNDEB RECEBIDAS NO EXERCÍCIO	3.178.738,58	3.178.738,58	3.178.738,58	0,00	0,00	0,00	0,00	0,00	0,00	0,00
11.1 - Total das Despesas custeadas com FUNDEB - Impostos e Transferências de Impostos	3.178.738,58	3.178.738,58	3.178.738,58	0,00	0,00	0,00	0,00	0,00	0,00	0,00
11.2 - Total das Despesas custeadas com FUNDEB - Complementação da União - VAAT	0,00	0,00	0,00	0,00	0,00	0,00	0,00	0,00	0,00	0,00
11.3 - Total das Despesas custeadas com FUNDEB - Complementação da União - VAAT	0,00	0,00	0,00	0,00	0,00	0,00	0,00	0,00	0,00	0,00
11.4 - Total das Despesas custeadas com FUNDEB - Complementação da União - VAAT	0,00	0,00	0,00	0,00	0,00	0,00	0,00	0,00	0,00	0,00
12 - TOTAL DAS DESPESAS COM FUNDEB COM PROFESSORES DA EDUCAÇÃO BÁSICA	2.764.762,84	2.764.762,84	2.764.762,84	0,00	0,00	0,00	0,00	0,00	0,00	0,00
13 - TOTAL DAS DESPESAS CUSTEADAS COM FUNDEB - COMPLEMENTAÇÃO DA UNIÃO - VAAT	0,00	0,00	0,00	0,00	0,00	0,00	0,00	0,00	0,00	0,00
14 - TOTAL DAS DESPESAS CUSTEADAS COM FUNDEB - COMPLEMENTAÇÃO DA UNIÃO - VAAT	0,00	0,00	0,00	0,00	0,00	0,00	0,00	0,00	0,00	0,00

INDICADORES - Art. 129-A, inciso XI e § 3º - Constituição Federal										
	VALOR EXISTENTE (A)	VALOR APLICADO (B)	VALOR CONSIDERADO APOÓS DEDUÇÕES (C)	% APLICADO (D)						
15 - Mínimo de 70% do Remuneração dos Profissionais da Educação Básica	2.277.515,39	2.764.762,84	2.764.762,84	84,88						
16 - Percentual de 50% da Complementação da União ao FUNDEB (VAAT) na Educação Infantil	0,00	0,00	0,00	0,00						
17 - Mínimo de 10% da Complementação da União ao FUNDEB - VAAT em Despesas de Capital	0,00	0,00	0,00	0,00						

INDICADOR - Art. 29, § 3º - Lei nº 14.113, de 2020 - (Aplicação do Supéravit de Exercício Anterior)										
	VALOR MÁXIMO PERMITIDO (A)	VALOR NÃO APLICADO (B)	VALOR NÃO APLICADO APÓS AJUSTE (C)	VALOR NÃO APLICADO APÓS O PRIMEIRO QUADRIMESTRE (D)	% NÃO APLICADO (E)					
18 - Total da Receita Recebida e não Aplicada no Exercício	325.358,34	74.854,84	74.854,84	0,00	2,30					

INDICADOR - Art. 29, § 3º - Lei nº 14.113, de 2020 - (Aplicação do Supéravit de Exercício Anterior)										
	VALOR DE SUPÉRAVIT PERMITIDO NO EXERCÍCIO ANTERIOR (A)	VALOR NÃO APLICADO NO EXERCÍCIO ANTERIOR (B)	VALOR DE SUPÉRAVIT APLICADO ATÉ O PRIMEIRO QUADRIMESTRE (C)	VALOR APLICADO APÓS O PRIMEIRO QUADRIMESTRE (D)	VALOR TOTAL DE SUPÉRAVIT NÃO APLICADO ATÉ O PRIMEIRO QUADRIMESTRE (E)	VALOR DE SUPÉRAVIT PERMITIDO NO EXERCÍCIO ANTERIOR (F)	VALOR DE SUPÉRAVIT PERMITIDO NO EXERCÍCIO ANTERIOR (G)	VALOR DE SUPÉRAVIT PERMITIDO NO EXERCÍCIO ANTERIOR (H)	VALOR DE SUPÉRAVIT PERMITIDO NO EXERCÍCIO ANTERIOR (I)	VALOR DE SUPÉRAVIT PERMITIDO NO EXERCÍCIO ANTERIOR (J)
19 - Total das Despesas custeadas com Supéravit do FUNDEB	388.894,90	63.393,39	63.393,39	0,00	0,00	0,00	0,00	0,00	0,00	0,00
20.1 - Total das Despesas custeadas com FUNDEB - Impostos e Transferências de Impostos	388.894,90	63.393,39	63.393,39	0,00	0,00	0,00	0,00	0,00	0,00	0,00
20.2 - Total das Despesas custeadas com FUNDEB - Complementação da União (VAAT) - VAAT	0,00	0,00	0,00	0,00	0,00	0,00	0,00	0,00	0,00	0,00

DESPESAS COM MANUTENÇÃO E DESENVOLVIMENTO DO ENSINO - MDE - CUSTEADAS COM RECEITA DE IMPOSTOS (EXCETO FUNDEB)										
DESPESAS COM AÇÕES TÍPICAS DE MDE - RECEITAS DE IMPOSTOS - EXCETO FUNDEB (Por Área de Atuação)	DOTAÇÃO ATUALIZADA (A)	DESPESAS EMPENHADAS Até o Bimestre (B)	DESPESAS LIQUIDADAS Até o Bimestre (C)	DESPESAS PAGAS Até o Bimestre (D)	INSCRITAS EM RESTOS A PAGAR NÃO PROCESSADOS (E)	INSCRITAS EM RESTOS A PAGAR NÃO PROCESSADOS (F)	INSCRITAS EM RESTOS A PAGAR NÃO PROCESSADOS (G)	INSCRITAS EM RESTOS A PAGAR NÃO PROCESSADOS (H)	INSCRITAS EM RESTOS A PAGAR NÃO PROCESSADOS (I)	INSCRITAS EM RESTOS A PAGAR NÃO PROCESSADOS (J)
21 - TOTAL DAS DESPESAS COM AÇÕES TÍPICAS DE MDE CUSTEADAS COM RECEITAS DE IMPOSTOS	3.689.696,20	2.067.464,40	2.053.570,14	2.041.773,96	33.894,26					

RREO - ANEXO 8 (LDB, art.

MUNICÍPIO DE GUAPOREMA RELATÓRIO RESUMIDO DA EXECUÇÃO ORÇAMENTÁRIA BALANÇO ORÇAMENTÁRIO - RECEITAS ORÇAMENTO FISCAL E DA SEGURIDADE SOCIAL SETEMBRO A OUTUBRO DE 2023							
RREO - Anexo 1 (LRF, Art. 52, inciso I, alínea "a")							
RECEITAS	Previsão	Previsão atualizada(a)	Receitas realizadas				Saldo a realizar (a - c)
			No bimestre	% (a/b)	Até o bimestre	% (c/a)	
RECEITAS (EXCETO INTRA-ORÇAMENTÁRIAS) (I)	20.678.380,00	38.848.622,00	3.712.690,18	9,96	21.411.774,40	55,12	17.436.847,60
RECEITAS CORRENTES	20.667.600,00	23.276.600,00	3.610.940,18	15,51	18.628.732,98	80,03	4.647.867,02
IMPOSTOS, TAXAS E CONTRIBUIÇÕES DE	780.761,00	935.261,00	228.702,23	24,45	1.058.399,52	113,17	(123.138,52)
IMPOSTOS	609.271,00	763.771,00	205.025,38	26,84	912.421,40	119,46	(148.650,40)
TAXAS	171.490,00	171.490,00	23.676,85	13,81	145.978,12	85,12	25.511,88
CONTRIBUIÇÃO DE MELHORIA	0,00	0,00	0,00	0,00	0,00	0,00	0,00
CONTRIBUIÇÕES	214.160,00	214.160,00	20.006,79	9,34	135.293,13	63,17	78.866,87
CONTRIBUIÇÕES SOCIAIS	0,00	0,00	0,00	0,00	0,00	0,00	0,00
CONTRIBUIÇÃO PARA O CUSTEIO DO	214.160,00	214.160,00	20.006,79	9,34	135.293,13	63,17	78.866,87
RECEITA PATRIMONIAL	35.801,00	197.519,00	63.808,90	32,31	475.473,41	240,72	(277.954,41)
EXPLORAÇÃO DO PATRIMÔNIO	5.720,00	5.720,00	0,00	0,00	0,00	0,00	5.720,00
VALORES MOBILIÁRIOS	30.081,00	191.799,00	63.808,90	33,27	475.473,41	247,90	(283.674,41)
DELEGAÇÃO DE SERVIÇOS PÚBLICOS	0,00	0,00	0,00	0,00	0,00	0,00	0,00
EXPLORAÇÃO DE RECURSOS NATURAIS	0,00	0,00	0,00	0,00	0,00	0,00	0,00
EXPLORAÇÃO DO PATRIMÔNIO	0,00	0,00	0,00	0,00	0,00	0,00	0,00
CESSÃO DE DIREITOS	0,00	0,00	0,00	0,00	0,00	0,00	0,00
DEMAIS RECEITAS PATRIMONIAIS	0,00	0,00	0,00	0,00	0,00	0,00	0,00
RECEITA AGROPECUÁRIA	0,00	0,00	4.900,00	0,00	11.400,00	0,00	(11.400,00)
RECEITA AGROPECUÁRIA	0,00	0,00	4.900,00	0,00	11.400,00	0,00	(11.400,00)
RECEITA INDUSTRIAL	0,00	0,00	0,00	0,00	0,00	0,00	0,00
RECEITA INDUSTRIAL	0,00	0,00	0,00	0,00	0,00	0,00	0,00
RECEITA DE SERVIÇOS	0,00	3.582,00	100,00	2,79	3.682,00	102,79	(100,00)
SERVIÇOS ADMINISTRATIVOS E	0,00	3.582,00	100,00	2,79	3.682,00	102,79	(100,00)
SERVIÇOS E ATIVIDADES REFERENTES	0,00	0,00	0,00	0,00	0,00	0,00	0,00
SERVIÇOS E ATIVIDADES REFERENTES	0,00	0,00	0,00	0,00	0,00	0,00	0,00
SERVIÇOS E ATIVIDADES	0,00	0,00	0,00	0,00	0,00	0,00	0,00
OUTROS SERVIÇOS	0,00	0,00	0,00	0,00	0,00	0,00	0,00
TRANSFERÊNCIAS CORRENTES	19.636.878,00	21.915.078,00	3.291.881,71	15,02	16.929.585,82	77,25	4.965.492,18
TRANSFERÊNCIAS DA UNIÃO E DE	14.342.537,00	16.193.437,00	2.135.909,28	13,19	11.869.661,07	73,30	4.323.775,93
TRANSFERÊNCIAS DOS ESTADOS E DO	4.193.801,00	4.429.101,00	914.748,50	20,85	3.806.264,13	85,94	622.836,87
TRANSFERÊNCIAS DOS MUNICÍPIOS E	0,00	0,00	0,00	0,00	0,00	0,00	0,00
TRANSFERÊNCIAS DE INSTITUIÇÕES	0,00	0,00	0,00	0,00	0,00	0,00	0,00
TRANSFERÊNCIAS DE OUTRAS	1.100.540,00	1.292.540,00	241.223,93	18,66	1.253.660,62	96,99	38.879,38
TRANSFERÊNCIAS DO EXTERIOR	0,00	0,00	0,00	0,00	0,00	0,00	0,00
DEMAIS TRANSFERÊNCIAS CORRENTES	0,00	0,00	0,00	0,00	0,00	0,00	0,00
OUTRAS RECEITAS CORRENTES	0,00	11.000,00	1.540,55	14,01	14.899,10	135,45	(3.899,10)
MULTAS ADMINISTRATIVAS,	0,00	0,00	0,00	0,00	0,00	0,00	0,00
INDENIZAÇÕES, RESTITUIÇÕES E	0,00	11.000,00	1.540,55	14,01	14.062,55	127,84	(3.062,55)
BENS, DIREITOS E VALORES	0,00	0,00	0,00	0,00	0,00	0,00	0,00
MULTAS E JUROS DE MORA DAS	0,00	0,00	0,00	0,00	836,55	0,00	(836,55)
DEMAIS RECEITAS CORRENTES	0,00	0,00	0,00	0,00	0,00	0,00	0,00
RECEITAS DE CAPITAL	10.780,00	15.572.022,00	101.750,00	0,65	2.783.041,42	17,87	12.788.980,58
OPERAÇÕES DE CRÉDITO	0,00	2.700.000,00	0,00	0,00	0,00	0,00	2.700.000,00
OPERAÇÕES DE CRÉDITO - MERCADO	0,00	2.700.000,00	0,00	0,00	0,00	0,00	2.700.000,00
OPERAÇÕES DE CRÉDITO - MERCADO	0,00	0,00	0,00	0,00	0,00	0,00	0,00
ALIEAÇÃO DE BENS	0,00	90.000,00	101.750,00	113,06	193.235,60	214,71	(103.235,60)
ALIEAÇÃO DE BENS MÓVEIS	0,00	90.000,00	101.750,00	113,06	190.910,00	212,12	(100.910,00)
ALIEAÇÃO DE BENS IMÓVEIS	0,00	0,00	0,00	0,00	2.325,60	0,00	(2.325,60)
ALIEAÇÃO DE BENS INTANGÍVEIS	0,00	0,00	0,00	0,00	0,00	0,00	0,00
AMORTIZAÇÃO DE EMPRÉSTIMOS	0,00	0,00	0,00	0,00	0,00	0,00	0,00
AMORTIZAÇÃO DE EMPRÉSTIMOS	0,00	0,00	0,00	0,00	0,00	0,00	0,00
TRANSFERÊNCIAS DE CAPITAL	10.780,00	12.782.022,00	0,00	0,00	2.589.805,82	20,26	10.192.216,18
TRANSFERÊNCIAS DA UNIÃO E DE	5.780,00	5.780,00	0,00	0,00	214.003,11	3.702,48	(208.223,11)
TRANSFERÊNCIAS DOS ESTADOS E DO	5.000,00	12.776.242,00	0,00	0,00	2.375.802,71	18,60	10.401.439,29
TRANSFERÊNCIAS DOS MUNICÍPIOS E	0,00	0,00	0,00	0,00	0,00	0,00	0,00
TRANSFERÊNCIAS DE INSTITUIÇÕES	0,00	0,00	0,00	0,00	0,00	0,00	0,00
TRANSFERÊNCIAS DE OUTRAS	0,00	0,00	0,00	0,00	0,00	0,00	0,00
RECEITAS INTRA-ORÇAMENTÁRIAS (II)	0,00	0,00	0,00	0,00	0,00	0,00	0,00
SUBTOTAL DAS RECEITAS (III)=(I)+(II)	20.678.380,00	38.848.622,00	3.712.690,18	9,96	21.411.774,40	55,12	17.436.847,60
OPERAÇÕES DE CRÉDITO - REFINANCIAMENTO (IV)	0,00	0,00	0,00	0,00	0,00	0,00	0,00
OPERAÇÕES DE CRÉDITO INTERNAS	0,00	0,00	0,00	0,00	0,00	0,00	0,00
MOBILIÁRIA	0,00	0,00	0,00	0,00	0,00	0,00	0,00
CONTRATUAL	0,00	0,00	0,00	0,00	0,00	0,00	0,00
OPERAÇÕES DE CRÉDITO EXTERNAS	0,00	0,00	0,00	0,00	0,00	0,00	0,00
MOBILIÁRIA	0,00	0,00	0,00	0,00	0,00	0,00	0,00
CONTRATUAL	0,00	0,00	0,00	0,00	0,00	0,00	0,00
TOTAL DAS RECEITAS (V) = (III) + (IV)	20.678.380,00	38.848.622,00	3.712.690,18	9,96	21.411.774,40	55,12	17.436.847,60
DÉFICIT (VI)	0,00	0,00	0,00	0,00	0,00	0,00	0,00
TOTAL COM DÉFICIT (VII) = (V) + (VI)	20.678.380,00	38.848.622,00	3.712.690,18	9,96	21.411.774,40	55,12	17.436.847,60
BALDO DE EXERCÍCIOS ANTERIORES	0,00	3.847.127,00	0,00	0,00	3.847.127,00	100,00	0,00
RECURSOS ARRECADADOS EM EXERCÍCIOS	0,00	0,00	0,00	0,00	0,00	0,00	0,00
SUPERÁVIT FINANCEIRO	0,00	3.847.127,00	0,00	0,00	3.847.127,00	100,00	0,00

MUNICÍPIO DE GUAPOREMA RELATÓRIO RESUMIDO DA EXECUÇÃO ORÇAMENTÁRIA DEMONSTRATIVO DA EXECUÇÃO DAS DESPESAS POR FUNÇÃO E SUBFUNÇÃO ORÇAMENTO FISCAL E DA SEGURIDADE SOCIAL SETEMBRO A OUTUBRO DE 2023										
Página: 1 / 1										
RREO - Anexo 2 (LRF, Art. 52, inciso I, alínea "a")										
FUNÇÃO / SUBFUNÇÃO	DOTAÇÃO INICIAL	DOTAÇÃO ATUALIZADA	DESPESAS EMPENHADAS			SALDO (c) - (a - b)	DESPESAS LIQUIDADAS			SALDO (e) - (a - d)
			No bimestre	Até o bimestre	% (b/a)		No bimestre	Até o bimestre	% (d/a)	
DESPESAS (EXCETO INTRA-ORÇAMENTÁRIAS) (II)	19.789.390,00	41.427.248,00	4.012.874,00	24.271.390,73	69,94	17.295.899,27	4.442.724,00	20.425.308,28	99,81	21.048.862,72
ADMINISTRAÇÃO	193.000,00	222.000,00	48.862,02	238.781,48	9,88	13.238,52	49.882,02	238.781,48	1,02	13.238,52
DESPESA DO INTERESSE PÚBLICO NO PROCESSO	193.000,00	222.000,00	48.862,02	238.781,48	9,88	13.238,52	49.882,02	238.781,48	1,02	13.238,52
ADMINISTRAÇÃO	4.008.000,00	4.740.000,00	738.776,23	3.733.762,98	19,37	1.009.222,08	779.864,00	3.813.388,98	17,68	1.129.696,00
ADMINISTRAÇÃO GERAL	3.428.200,00	3.700.300,00	588.941,07	2.866.369,58	12,30	793.057,77	601.110,00	2.901.873,57	14,22	881.487,78
ADMINISTRAÇÃO FINANCEIRA	150.000,00	188.000,00	30.127,82	180.442,43	8,08	38.965,75	27.111,88	180.442,43	0,15	4.565,29
CONTROLE INTERNO	208.000,00	415.000,00	69.811,87	304.877,88	1,28	110.028,12	84.401,05	299.678,99	1,40	110.028,12
NORMATIZAÇÃO E FISCALIZAÇÃO	247.200,00	396.200,00	70.508,90	260.034,98	1,11	67.105,02	61.035,05	254.613,10	1,25	61.046,86
DEFESA NACIONAL	36.000,00	36.000,00	1.000,00	26.178,13	0,12	7.828,87	0,00	27.178,13	0,01	8.000,87
DEFESA TERRESTRE	36.000,00	36.000,00	1.000,00	26.178,13	0,12	7.828,87	0,00	27.178,13	0,01	8.000,87
ASSISTÊNCIA SOCIAL	884.800,00	1.218.874,00	224.823,84	718.181,59	2,30	502.759,81	511.035,35	568.851,40	2,39	650.023,64
ASSISTÊNCIA AO IDOSO	92.700,00	184.700,00	14.747,43	68.269,09	0,28	114.430,71	54.862,92	130.107,18	0,27	130.107,18
ASSISTÊNCIA À CRIANÇA E AO ADOLESCENTE	304.000,00	398.984,87	88.782,24	257.007,49	1,08	141.007,38	49.391,18	211.807,12	0,34	186.807,92
ASSISTÊNCIA COMUNITÁRIA	488.100,00	836.219,00	121.454,31	360.874,01	1,91	245.350,52	88.569,01	332.313,50	1,43	333.819,00
SAÚDE	4.953.410,00	7.355.412,00	1.027.248,78	5.201.170,48	21,79	2.094.244,40	1.010.126,54	5.108.696,00	24,38	2.348.778,16
ADMINISTRAÇÃO GERAL	122.550,00	224.974,00	40.023	192.200,11	0,24	204.773,45	0,00	129.348,83	0,05	205.025,10
NORMATIZAÇÃO E FISCALIZAÇÃO	0,00	86,45	0,00	0,00	0,00	86,45	0,00	0,00	0,00	86,45
ATENÇÃO BÁSICA	4.729.860,00	6.544.381,55	1.007.215,57	5.074.872,00	20,00	1.488.408,00	990.703,70	4.891.204,47	23,00	1.653.081,47
ASSISTÊNCIA HOSPITALAR E AMBULATORIAL	0,00	25.686,41	0,00	0,00	0,00	25.686,41	0,00	25.686,41	0,00	25.686,41
VIGILÂNCIA SANITÁRIA	14.600,00	492.273,24	19.278,84	85.960,73	0,35	364.277,45	19.278,84	85.960,73	0,40	277.437,45
EDUCAÇÃO	3.984.000,00	4.591.247,32	797.483,91	3.715.010,98	15,30	876.237,28	765.100,00	3.444.338,68	17,80	907.198,43
ADMINISTRAÇÃO GERAL	84.000,00	101.240,00	25.048,29	134.058,61	0,35	36.984,31	133.605,81	37.348,43	0,01	37.348,43
ALIMENTAÇÃO E NUTRIÇÃO	20.000,00	29.425,40	14.026,38	23.381,28	0,10	6.042,11	14.026,38	23.381,28	0,11	6.042,11
ENSINO FUNDAMENTAL	2.988.000,00	3.375.184,04	880.059,79	2.885.375,22	11,80	513.858,82	645.737,81	2.818.596,33	13,79	560.617,71
EDUCAÇÃO INFANTIL	601.000,00	802.871,47	88.423,84	881.812,51	2,81	511.358,64	79.696,00	881.902,25	3,24	171.021,22
EDUCAÇÃO DE JOVENS E ADULTOS	15.500,00	15.500,00	0,00	0,00	0,00	15.500,00	0,00	15.500,00	0,00	0,00
EDUCAÇÃO ESPECIAL	41.200,00	41.200,00	0,00	0,00	0,00	41.200,00	0,00	41.200,00	0,00	0,00
TRANSPORTE RODOVIÁRIO	75.300,00	121.688,28	0,00	10.803,21	0,04	111.885,07	0,00	111.885,21	0,05	111.885,21
CULTURA	14.600,00	475.530,00	18.893,50	129.359,08	0,20	345.963,14	24.974,07	129.698,78	0,61	351.401,24
ORÇAMENTO CULTURAL	14.600,00	475.530,00	18.893,50	129.359,08	0,20	345.963,14	24.974,07	129.698,78	0,61	351.401,24
URBANISMO	1.962.000,00	4.100.287,49	328.527,87	1.698.265,10	0,20	4.402.018,39	379.027,17	1.572.530,00	7,89	6.527.738,16
INFRA-ESTRUTURA URBANA	0,00	5.287.000,00	0,00	0,00	0,00	5.287.000,00	0,00	5.287.000,00	0,00	5.287.000,00
SERVIÇOS URBANOS	1.962.000,00	2.813.287,49	328.527,87	1.698.265,10	0,20	1.170.018,39	379.027,17	1.572.530,00	7,89	1.200.738,16
HABITAÇÃO	198.400,00	484.803,94	3.000,00	16.000,00	0,01	468.803,94	3.000,00	16.000,00	0,08	468.803,94
HABITAÇÃO URBANA	198.400,00	484.803,94	3.000,00	16.000,00	0,01	468.803,94	3.000,00	16.000,00	0,08	468.803,94
ORÇAMENTO AMBIENTAL	198.000,00	228.000,00	27.818,88	152.011,61	0,10	95.988,10	22.800,00	125.193,70	0,61	190.888,30

FUNÇÃO / SUBFUNÇÃO	DOTAÇÃO INICIAL	DOTAÇÃO ATUALIZADA	DESPESAS EMPENHADAS			SALDO (c) - (a - b)	DESPESAS LIQUIDADAS			SALDO (e) - (a - d)
			No bimestre	Até o bimestre	% (b/a)		No bimestre	Até o bimestre	% (d/a)	
PRESERVAÇÃO E CONSERVAÇÃO AMBIENTAL	198.000,00	228.000,00	27.818,88	152.011,61	0,10	95.988,10	22.800,00	125.193,70	0,61	190.888,30
AGRICULTURA	540.500,00	6.112.019,21	117.209,00	5.923.084,15	24,39	5.948.195,19	953.204,91	2.740.782,28	13,41	3.371.843,29
AGRICULTURA	540.500,00	6.112.019,21	117.209,00	5.923.084,15	24,39	5.948.195,19	953.204,91	2.740.782,28	13,41	3.371.843,29
EXTENSÃO RURAL	14.000,00	611.500,00	117.209,00			14.000,00				14.000,00
PROMOÇÃO DA PRODUÇÃO AGROPECUÁRIA	540.500,00	5.496.289,00	0,00	5.486.077,29	23,31	249,82	468.860,27	2.512.701,17	11,31	5.105.474,75
INDÚSTRIA	381.000,00	5.017.200,00	129.168,81	4.893.932,79	1,48	4.893.932,79	116.448,98	3.94.103,25	0,83	4.883.090,00
PROMOÇÃO INDUSTRIAL	381.000,00	5.017.200,00	129.168,81	4.893.932,79	1,48	4.893.932,79	116.448,98	3.94.103,25	0,83	4.883.090,00
TRANSPORTE	1.981.240,00	2.134.644,88	478.400,31	1.785.182,15	7,37	386.488,33	468.450,51	1.698.814,28	8,31	478.450,42
TRANSPORTE RODOVIÁRIO	1.981.240,00	2.134.644,88	478.400,31	1.785.182,15	7,37	386.488,33	468.450,51	1.698.814,28	8,31	478.450,42
DEPORTO E LAZER	233.000,00	288.757,72	22.857,88	220.952,74	0,91	37.854,98	44.446,18	220.472,74	1,08	38.284,88
LAZER	233.000,00	288.757,72	22.857,88	220.952,74	0,91	37.854,98	44.446,18	220.472,74	1,08	38.284,88
ENCARGOS ESPECIAIS	300.000,00	498.000,00	71.145,42	391.308,23	1,81	64.893,77	71.445,42	391.308,23	1,91	64.903,77
SERVIÇO DA DÍVIDA INTERNA	200.000,00	191.000,00	31.003,31	198.004,94	0,94	34.205,41	31.003,31	198.004,94	0,77	34.205,41
OUTROS ENCARGOS ESPECÍFIC	100.000,00	206.000,00	40.392,11	234.703,84	0,97	30.298,39	40.392,11	234.701,64	1,10	30.298,39
RESERVA DE CONTINGÊNCIA	60.000,00	60.000,00	0,00	0,00	0,00	60.000,00	0,00	0,00	0,00	60.000,00
RESERVA DE CONTINGÊNCIA	60.000,00	60.000,00	0,00	0,00	0,00	60.000,00	0,00	0,00	0,00	60.000,00
DESPESA (INTRA-ORÇAMENTÁRIAS) (II)	19.800.390,00	21.000.000,00	3.000,00	14.987,23	0,08	6.008,79	3.000,00	14.987,23	0,01	13.988,79
TOTAL (II) - (I) +	19.800.390,00	41.600.248,00	4.015.884,08	24.286.598,04	100,00	17.306.908,06	4.445.724,00	20.440.077,56	100,00	21.062.871,95

MUNICÍPIO DE GUAPOREMA RELATÓRIO RESUMIDO DA EXECUÇÃO ORÇAMENTÁRIA DEMONSTRATIVO DAS RECEITAS E DESPESAS COM MANUTENÇÃO E DESENVOLVIMENTO DO ENSINO - MDE ORÇAMENTO FISCAL E DA SEGURIDADE SOCIAL SETEMBRO A OUTUBRO DE 2023					
RREO - ANEXO 8 (LDB, art.72)					
Página: 4 / 4					
DESPESAS CUSTEADAS COM RECEITAS ADICIONAIS PARA FINANCIAMENTO DO ENSINO (Por Área de Atuação)	DOTAÇÃO ATUALIZADA (c)	DESPESAS EMPENHADAS Até o Bimestre (d)	DESPESAS LIQUIDADAS Até o Bimestre (e)	DESPESAS PAGAS Até o Bimestre (f)	INSCRITAS EM RESTOS A PAGAR NÃO PROCESSADOS (g)
32 - TOTAL DAS DESPESAS COM AÇÕES TÍPICAS DE MDE CUSTEADAS COM DEMAS RECEITAS	362.817,76	216.875,74	198.203,23	198.203,23	18.672,51
32.1 - EDUCAÇÃO INFANTIL	971,47	61.046,75	51.468,31	51.468,31	9.578,44
32.2 - ENSINO FUNDAMENTAL	2.104.544,48	61.847,04	52.752,97	52.752,97	9.094,07
32.3 - ENSINO MÉDIO	0,00	0,00	0,00	0,00	0,00
32.4 - ENSINO SUPERIOR	0,00	0,00	0,00	0,00	0,00
32.5 - ENSINO PROFISSIONAL	0,00	0,00	0,00	0,00	0,00
32.6 - EDUCAÇÃO DE JOVENS E ADULTOS	0,00	0,00	0,00	0,00	0,00
32.7 - EDUCAÇÃO ESPECIAL	0,00	0,00	0,00	0,00	0,00
32.8 - OUTRAS	151.391,81	93.981,95	93.981,95	93.981,95	0,00
TOTAL GERAL DAS DESPESAS COM EDUCAÇÃO	DOTAÇÃO ATUALIZADA (c)	DESPESAS EMPENHADAS Até o Bimestre (d)	DESPESAS LIQUIDADAS Até o Bimestre (e)	DESPESAS PAGAS Até o Bimestre (f)	INSCRITAS EM RESTOS A PAGAR NÃO PROCESSADOS (g)
33 - TOTAL GERAL DAS DESPESAS COM EDUCAÇÃO (10 + 20 + 32)	4.591.247,32	3.709.736,66	3.648.308,89	3.648.308,85	61.427,77
33.1 - Despesas Correntes	4.516.292,72	3.696.645,16	3.637.397,39	3.637.397,35	59.247,77
33.1.1 - Pessoal Ativo	2.821.990,00	2.477.200,01	2.477.200,01	2.477.200,01	0,00
33.1.2 - Pessoal Inativo	0,00	0,00	0,00	0,00	0,00
33.1.3 - Transferências às instituições comunitárias, confessionais ou filantrópicas sem fins lucrativos	0,00	0,00	0,00	0,00	0,00
33.1.4 - Outras Despesas Correntes	1.694.302,72	1.219.445,15	1.160.197,38	1.160.197,34	59.247,77
33.2 - Despesas de Capital	74.954,60	13.091,50	10.911,50	10.911,50	2.180,00
33.2.1 - Transferências às instituições comunitárias, confessionais ou filantrópicas sem fins lucrativos	0,00	0,00	0,00	0,00	0,00
33.2.2 - Outras Despesas de Capital	74.954,60	13.091,50	10.911,50	10.911,50	2.180,00
CONTROLE DA DISPONIBILIDADE FINANCEIRA E CONCILIAÇÃO BANCÁRIA			FUNDES (a)	SALÁRIO EDUCAÇÃO (a)	
34 - DISPONIBILIDADE FINANCEIRA EM 31 DE DEZEMBRO DE 2022			0,00	128.454,48	
35 - (+) INGRESSO DE RECURSOS ATÉ O BIMESTRE (orçamentário)			1.271.980,45	109.310,21	
36 - (-) PAGAMENTOS EFETUADOS ATÉ O BIMESTRE (orçamentário e restos a pagar)			1.160.360,29	0,00	
37 - (+) DISPONIBILIDADE FINANCEIRA ATÉ O BIMESTRE			110.720,16	237.764,69	
38 - (+) AJUSTES POSITIVOS (RETENÇÕES E OUTROS VALORES EXTRAORÇAMENTÁRIOS)			0,00	0,00	
39 - (-) AJUSTES NEGATIVOS (OUTROS VALORES EXTRAORÇAMENTÁRIOS)			0,00	0,00	
40 - (+) SALDO FINANCEIRO CONCILIADO (Saldo Bancário)			110.720,16	237.764,69	

MUNICÍPIO DE GUAPOREMA RELATÓRIO RESUMIDO DA EXECUÇÃO ORÇAMENTÁRIA DEMONSTRATIVO SIMPLIFICADO DO RELATÓRIO RESUMIDO DA EXECUÇÃO ORÇAMENTÁRIA ORÇAMENTO FISCAL E DA SEGURIDADE SOCIAL JANEIRO A OUTUBRO DE 2023	
RREO - Anexo 14 (LRF, Art. 48)	
Página: 1 / 2	
BALANÇO ORÇAMENTÁRIO	Até o Bimestre
Previsão Inicial da Receita	20.678.380,00
Previsão Atualizada da Receita	38.848.622,00
Receitas Realizadas	21.411.774,40
Déficit Orçamentário	0,00
Saldo de Exercícios Anteriores	3.847.127,00
Dotação Inicial	19.803.380,00
Créditos Adicionais	21.689.869,00
Dotação Atualizada	41.493.249,00
Despesas Empenhadas	24.286.589,94
Despesas Liquidadas	20.440.377,50
Despesas Pagas	20.414.365,32
Superávit Orçamentário	971.396,90
DESPESAS POR FUNÇÃO / SUBFUNÇÃO	Até o Bimestre
Despesas Empenhadas	24.286.589,94
Despesas Liquidadas	20.440.377,50
RECEITA CORRENTE LÍQUIDA - RCL	
Até o Bimestre	
Receita Corrente Líquida	22.973.633,96
Receita Corrente Líquida Ajustada para Cálculo dos Limites de Endividamento	22.973.633,96
Receita Corrente Líquida Ajustada para Cálculo dos Limites de Despesa com	22.778.356,35
RECEITAS E DESPESAS DO REGIME PRÓPRIO DE PREVIDÊNCIA DOS SERVIDORES	
Até o Bimestre	
Fundo em Capitalização (PLANO PREVIDENCIÁRIO)	
Receitas Previdenciárias Realizadas	0,00
Despesas Previdenciárias Empenhadas	0,00
Despesas Previdenciárias Liquidadas	0,00
Despesas Previdenciárias Pagas	0,00
Resultado Previdenciário	0,00
Fundo em Repartição (PLANO FINANCEIRO)	
Receitas Previdenciárias Realizadas	0,00
Despesas Previdenciárias Empenhadas	0,00
Despesas Previdenciárias Liquidadas	0,00
Despesas Previdenciárias Pagas	0,00
Resultado Previdenciário	0,00

RESULTADO NOMINAL E PRIMÁRIO		Meta fixada no anexo de	Resultado apurado até o	% em relação a meta (b/a)	
Resultado do Nominal		0,00	(166.553,68)	0,00%	
Resultado do Primário		232.600,00	(600.298,38)	(258,00%)	
MOVIMENTAÇÃO DOS RESTOS A PAGAR		Inscrição	Cancelamento até o bimestre	Pagamento até o bimestre	Saldo
RESTOS A PAGAR PROCESSADOS					
Poder Executivo		40.520,00	0,00	40.520,00	0,00
Poder Legislativo		0,00	0,00	0,00	0,00
RESTOS A PAGAR NÃO-PROCESSADOS					
Poder Executivo		1.437.815,76	104,56	1.277.566,58	160.144,62
Poder Legislativo		0,00	0,00	0,00	0,00
TOTAL		1.478.335,76	104,56	1.318.086,58	160.144,62
DESPESAS COM MANUTENÇÃO E DESENVOLVIMENTO DO ENSINO - MDE		Valor apurado até o bimestre	Limites constitucionais anuais		
			% Mínimo a aplicar no exercício	% Aplicado até o bimestre	
Mínimo Anual de 25% dos Impostos na Manutenção e Desenvolvimento do Ensino -		5.081.838,70	25% / 18%	27,49	
Mínimo Anual de 70% do FUNDES na Remuneração dos Profissionais da Educação		1.160.360,29	70%	91,29	
RECEITAS DE OPERAÇÕES DE CRÉDITO E DESPESAS DE CAPITAL		Valor apurado até o bimestre	Saldo a realizar		
Receita de Operações de Crédito		0,00	2.700.000,00		
Despesa de Capital Líquida		5.813.821,47	11.314.290,60		
PROJEÇÃO ATUARIAL DOS REGIMES DE PREVIDÊNCIA		Exercício em Referência	1º Exercício	20º Exercício	35º Exercício
Fundo em Capitalização (Plano Previdenciário)					
Receitas Previdenciárias		0,00	0,00	0,00	0,00
Despesas Previdenciárias		0,00	0,00	0,00	0,00
Resultado Previdenciário		0,00	0,00	0,00	0,00
Fundo em Repartição (Plano Financeiro)					
Receitas Previdenciárias		0,00	0,00	0,00	0,00
Despesas Previdenciárias		0,00	0,00	0,00	0,00
Resultado Previdenciário		0,00	0,00	0,00	0,00
RECEITA DA ALIENAÇÃO DE ATIVOS E APLICAÇÃO DOS RECURSOS		Valor apurado até o bimestre	Saldo a realizar		
Receita de Capital Resultante da Alienação de Ativos		193.235,60	(193.235,60)		
Aplicação dos Recursos da Alienação de Ativos		90.000,00	321.084,36		
DESPESAS COM AÇÕES E SERVIÇOS PÚBLICOS DE SAÚDE		Valor apurado até o bimestre	Limites constitucionais anuais		
			% Mínimo a aplicar no exercício	% Aplicado até o bimestre	
Despesas Próprias com Ações e Serviços Públicos de Saúde		4.222.328,02	15%	23,88	
DESPESAS DE CARÁTER CONTINUADO DERIVADAS DE PPP		Valor apurado no Exercício Corrente			
Total das Despesas/RCL (%)					

MUNICÍPIO DE GUAPOREMA RELATÓRIO RESUMIDO DA EXECUÇÃO ORÇAMENTÁRIA BALANÇO ORÇAMENTÁRIO - DESPESA ORÇAMENTO FISCAL E DA SEGURIDADE SOCIAL SETEMBRO A OUTUBRO DE 2023									
RREO - Anexo 1 (LRF, Art. 52, inciso II, alínea "a" e "b")									
Página: 1 / 1									
DESPESAS	Dotação inicial (b)	Dotação atualizada (c)	DESPESAS EMPENHADAS		DESPESAS LIQUIDADAS		DESPESAS PAGAS		Despesas pagas até o bimestre (h)
			Até o bimestre (d)	Até o bimestre (e)	Até o bimestre (f)	Até o bimestre (g)	Até o bimestre (i)	Até o bimestre (j)	
DESPESAS (EXCETO INTRA-ORÇAMENTÁRIAS) (VII)	19.789.380,00	41.472.249,00	4.012.874,05	24.271.598,72	17.200.650,28	4.442.730,84	20.425.386,28	21.046.862,72	20.399.374,10
DESPESAS CORRENTES	19.227.370,00	24.284.136,53	3.644.421,03	18.457.777,25	15.826.389,68	3.836.800,55	17.824.205,62	6.495.927,31	17.798.197,44
PESSOAL E ENCARGOS SOCIAIS	9.240.480,00	11.160.730,00	1.818.357,81	8.731.052,09	2.429.678,53	1.823.775,97	6.713.673,57	2.447.057,05	6.713.673,57
JURIS E ENCARGOS DA DÍVIDA	80.000,00	21.000,00	0,00	4.463,00	16.536,10	1.839,29	16.536,10	4.463,90	16.536,10
OUTROS DESPESAS CORRENTES	9.906.990,00	13.002.406,51	2.826.063,22	9.716.169,09	3.382.277,25	2.211.185,29	9.003.988,96	4.028.406,26	9.007.987,77
DESPESAS DE CAPITAL	80.010,00	17.128.112,07	188.453,00	8.813.821,47	11.314.290,60	605.020,29	2.601.176,56	14.528.036,41	2.601.176,56
INVESTIMENTOS	376.010,00	16.508.112,07	139.199,00	8.873.762,96	11.294.309,08	576.676,27	2.461.106,17	14.487.003,90	2.461.106,17
INVERSOES FINANCEIRAS	0,00	0,00	0,00	0,00	0,00	0,00	0,00	0,00	0,00
AMORTIZAÇÃO DA DÍVIDA	125.000,00	170.000,00	29.254,00	140.066,49	29.931,51	29.254,00	140.066,49	29.931,51	140.066,49
RESERVA DE CONTINGÊNCIA	60.000,00	60.000,00	0,00	0,00	0,00	0,00	0,00	60.000,00	0,00
DESPESAS INTRA-ORÇAMENTÁRIAS (IX)	15.000,00	21.000,00	3.030,63	14.991,22	6.008,78	3.030,63	14.991,22	6.008,78	14.991,22
SUBTOTAL DAS DESPESAS (X) = (VII + IX)	19.803.380,00	41.493.249,00	4.015.904,68	24.286.589,94	17.206.659,08	4.445.761,67	20.440.377,50	21.052.871,50	20.414.365,32
AMORTIZAÇÃO DA DÍVIDA - REFINANCIAMENTO (XI)	0,00	0,00	0,00	0,00	0,00	0,00	0,00	0,00	0,00
Amortização da Dívida Interna	0,00	0,00	0,00	0,00	0,00	0,00	0,00	0,00	0,00
Dívida Mobiliária	0,00	0,00	0,00	0,00	0,00	0,00	0,00	0,00	0,00
Outras Dívidas	0,00	0,00	0,00	0,00	0,00	0,00	0,00	0,00	0,00
Amortização da Dívida Externa	0,00	0,00	0,00	0,00	0,00	0,00	0,00	0,00	0,00
Dívida Mobiliária	0,00	0,00	0,00	0,00	0,00	0,00	0,00	0,00	0,00
Outras Dívidas	0,00	0,00	0,00	0,00	0,00	0,00	0,00	0,00	0,00
TOTAL DAS DESPESAS (XII) = (X + XI)	19.803.380,00	41.493.249,00	4.015.904,68	24.286.589,94	17.206.659,08	4.445.761,67	20.440.377,50	21.052.871,50	20.414.365,32
RESERVA DO RPPS	0,00	0,00	0,00	0,00	0,00	0,00	0,00	0,00	0,00
SUPERÁVIT (XIII)	875.000,00	0,00	0,00	0,00	0,00	0,00	971.396,90	(971.396,90)	997.409,08
TOTAL COM SUPERÁVIT = (XII + XIII)	20.678.380,00	41.493.249,00	4.015.904,68	24.286.589,94	17.206.659,08	4.445.761,67	21.411.774,40	20.081.474,60	21.411.774,40

MUNICÍPIO DE GUAPOREMA RELATÓRIO RESUMIDO DA EXECUÇÃO ORÇAMENTÁRIA DEMONSTRATIVO DAS RECEITAS E DESPESAS COM AÇÕES E SERVIÇOS PÚBLICOS DE SAÚDE ORÇAMENTO FISCAL E DA SEGURIDADE SOCIAL JANEIRO A OUTUBRO DE 2023				
RREO - ANEXO 12 (LC 141/2012, art. 35)				
Página: 1 / 3				
RECEITAS RESULTANTES DE IMPOSTOS E TRANSFERÊNCIAS CONSTITUCIONAIS E LEGAIS	PREVISÃO INICIAL	PREVISÃO ATUALIZADA (a)	RECEITAS REALIZADAS	
			Até o bimestre	% (b/a) x 100
RECEITA DE IMPOSTOS (I)	609.271,00	763.771,00	912.421,40	119,46
Receita Resultante do Imposto Predial e Territorial Urbano - IPTU	136.448,00	136.448,00	128.340,23	94,06
Receita Resultante do Imposto sobre Transmissão Inter-Vivos - ITBI	116.532,00	136.532,00	207.096,38	181,68
Receita Resultante do Imposto sobre Serviços de Qualquer Natureza - ISS	19.187,00	96.687,00	111.572,95	115,40
Receita Resultante do Imposto sobre a Renda e Proventos de Qualquer Natureza Retido na Fonte - IRRF	337.104,00	394.104,00	465.411,84	118,09
RECEITA DE TRANSFERÊNCIAS CONSTITUCIONAIS E LEGAIS (II)	19.569.051,00	21.429.851,00	16.771.656,67	78,26
Cota-Parte FPM	14.450.000,00	16.205.500,00	12.274.135,35	75,74
Cota-Parte ITR	87.532,00	87.532,00	153.521,50	175,39
Cota-Parte IPVA	237.518,00	342.818,00	369.388,46	107,75
Cota-Parte ICMS	4.725.000,00	4.725.000,00	3.906.096,24	82,67
Cota-Parte PI-Exportação	69.001,00	69.001,00	40.953,98	59,35
Outras Transferências ou Compensações Financeiras Provenientes de Impostos e Transferências Constitucionais	0,00	0,00	27.561,14	0,00
TOTAL DAS RECEITAS RESULTANTES DE IMPOSTOS E TRANSFERÊNCIAS CONSTITUCIONAIS E LEGAIS - (II) = (I) + (II)	20.178.322,00	22.193.622,00	17.684.078,07	79,68

DESPESAS COM AÇÕES E SERVIÇOS PÚBLICOS DE SAÚDE (ASPS) - POR SUBFUNÇÃO E CATEGORIA ECONÔMICA	DOTAÇÃO INICIAL	DOTAÇÃO ATUALIZADA (a)	DESPESAS EMPENHADAS
--	-----------------	------------------------	---------------------

PREFEITURA MUNICIPAL DE SÃO TOMÉ									
RELATÓRIO RESUMIDO DA EXECUÇÃO ORÇAMENTÁRIA									
BALANÇO ORÇAMENTÁRIO - RECEITAS									
ORÇAMENTO FISCAL E DA SEGURIDADE SOCIAL									
SETEMBRO A OUTUBRO DE 2023									
Página: 1 / 2									
RREO - Anexo 1 (LRF, Art. 52, inciso I, alínea "a" e									
RECEITAS	Previsão	Previsão atualizada(a)	Receitas realizadas				Saldo a realizar (a - c)		
			No bimestre	% (b/a)	Até o bimestre	% (c/a)			
RECEITAS (EXCETO INTRA-ORÇAMENTÁRIAS) (I)	31.523.546,58	37.796.856,99	6.414.546,71	16,97	27.147.763,28	71,83	10.649.083,71		
RECEITAS CORRENTES	31.349.009,08	34.494.305,15	5.886.587,94	17,08	26.048.645,91	75,58	8.415.719,24		
IMPOSTOS, TAXAS E CONTRIBUIÇÕES DE	3.313.696,92	3.585.696,92	376.767,92	10,51	2.089.645,58	57,72	1.516.051,34		
IMPOSTOS	2.737.029,70	3.009.029,70	313.022,32	10,42	1.776.822,01	59,05	1.232.207,69		
TAXAS	576.667,22	576.667,22	63.145,60	10,95	292.823,57	50,78	283.843,65		
CONTRIBUIÇÃO DE MELHORIA	0,00	0,00	0,00	0,00	0,00	0,00	0,00		
CONTRIBUIÇÕES SOCIAIS	611.444,16	611.444,16	68.522,59	14,48	518.908,05	84,87	92.535,11		
CONTRIBUIÇÃO PARA O CUSTEIO DO	611.444,16	611.444,16	68.522,59	14,48	518.908,05	84,87	92.535,11		
RECEITA PATRIMONIAL	44.275,01	115.694,27	54.230,89	46,87	336.920,71	291,22	(221.206,44)		
EXPLORAÇÃO DO PATRIMÔNIO	0,00	0,00	0,00	0,00	0,00	0,00	0,00		
VALORES MOBILIÁRIOS	44.275,01	115.694,27	53.674,19	46,39	333.423,62	288,19	(217.729,35)		
DELEGATÇÃO DE SERVIÇOS PÚBLICOS	0,00	0,00	0,00	0,00	0,00	0,00	0,00		
EXPLORAÇÃO DE RECURSOS NATURAIS	0,00	0,00	0,00	0,00	0,00	0,00	0,00		
EXPLORAÇÃO DO PATRIMÔNIO	0,00	0,00	0,00	0,00	0,00	0,00	0,00		
CESSÃO DE DIREITOS	0,00	0,00	0,00	0,00	0,00	0,00	0,00		
DEMAS RECEITAS PATRIMONIAIS	0,00	0,00	0,00	0,00	3.497,09	0,00	(3.497,09)		
RECEITA AGROPECUÁRIA	0,00	0,00	0,00	0,00	0,00	0,00	0,00		
RECEITA AGROPECUÁRIA	0,00	0,00	0,00	0,00	0,00	0,00	0,00		
RECEITA INDUSTRIAL	0,00	0,00	0,00	0,00	0,00	0,00	0,00		
RECEITA INDUSTRIAL	0,00	0,00	0,00	0,00	0,00	0,00	0,00		
SERVIÇOS ADMINISTRATIVOS E	40.142,67	121.142,67	12.362,39	10,30	114.452,23	94,48	6.690,44		
SERVIÇOS E ATIVIDADES REFERENTES	34.142,67	115.142,67	12.365,99	10,65	113.996,67	99,00	1.146,00		
SERVIÇOS E ATIVIDADES REFERENTES	4.000,00	4.000,00	86,40	2,16	455,56	11,39	3.544,44		
SERVIÇOS E ATIVIDADES	0,00	0,00	0,00	0,00	0,00	0,00	0,00		
OUTROS SERVIÇOS	2.000,00	2.000,00	0,00	0,00	0,00	0,00	2.000,00		
TRANSFERÊNCIAS CORRENTES	27.340.050,32	30.030.387,13	5.343.488,51	17,79	22.976.101,00	76,51	7.054.286,13		
TRANSFERÊNCIAS DA UNIÃO E DE	15.138.280,30	17.125.517,11	3.378.821,40	19,73	13.864.650,94	80,96	3.260.666,17		
TRANSFERÊNCIAS DOS ESTADOS E DO	8.429.118,36	8.819.118,36	1.310.505,13	14,86	5.712.783,07	64,78	3.106.335,29		
TRANSFERÊNCIAS DOS MUNICÍPIOS E	0,00	0,00	0,00	0,00	0,00	0,00	0,00		
TRANSFERÊNCIAS DE INSTITUIÇÕES	0,00	17.000,00	4.830,32	28,41	22.802,21	134,13	(5.802,21)		
TRANSFERÊNCIAS DE OUTRAS	3.772.651,66	4.088.751,66	649.331,66	15,96	3.375.864,78	82,97	692.886,88		
TRANSFERÊNCIAS DO EXTERIOR	0,00	0,00	0,00	0,00	0,00	0,00	0,00		
DEMAS TRANSFERÊNCIAS CORRENTES	0,00	0,00	0,00	0,00	0,00	0,00	0,00		
OUTRAS RECEITAS CORRENTES	0,00	0,00	11.225,14	0,00	30.617,34	0,00	(32.617,34)		
MULTAS ADMINISTRATIVAS,	0,00	0,00	0,00	0,00	0,00	0,00	0,00		
INDENIZAÇÕES, RESTITUIÇÕES E	0,00	0,00	0,00	0,00	13.072,97	0,00	(13.072,97)		
BENS, DIREITOS E VALORES	0,00	0,00	0,00	0,00	0,00	0,00	0,00		
MULTAS E JUROS DE MORA DAS	0,00	0,00	0,00	0,00	0,00	0,00	0,00		
DEMAS RECEITAS CORRENTES	0,00	0,00	11.225,14	0,00	16.544,37	0,00	(19.544,37)		
RECEITAS DE CAPITAL	173.637,50	3.332.461,84	527.958,87	15,84	1.098.117,37	32,98	2.233.374,47		
OPERAÇÕES DE CRÉDITO	0,00	0,00	0,00	0,00	0,00	0,00	0,00		
OPERAÇÕES DE CRÉDITO - MERCADO	0,00	0,00	0,00	0,00	0,00	0,00	0,00		
OPERAÇÕES DE CRÉDITO - MERCADO	0,00	0,00	0,00	0,00	0,00	0,00	0,00		
ALIENAÇÃO DE BENS	10.541,67	10.541,67	0,00	0,00	0,00	0,00	10.541,67		
ALIENAÇÃO DE BENS MÓVEIS	10.541,67	10.541,67	0,00	0,00	0,00	0,00	10.541,67		
ALIENAÇÃO DE BENS IMÓVEIS	0,00	0,00	0,00	0,00	0,00	0,00	0,00		
ALIENAÇÃO DE BENS INTANGÍVEIS	0,00	0,00	0,00	0,00	0,00	0,00	0,00		
AMORTIZAÇÃO DE EMPRÉSTIMOS	0,00	0,00	0,00	0,00	0,00	0,00	0,00		
AMORTIZAÇÃO DE EMPRÉSTIMOS	0,00	0,00	0,00	0,00	0,00	0,00	0,00		
TRANSFERÊNCIAS DE CAPITAL	163.365,83	3.321.920,17	527.958,87	15,89	1.098.117,37	33,09	2.232.832,80		
TRANSFERÊNCIAS DA UNIÃO E DE	163.365,83	320.186,60	400.000,00	124,93	881.158,50	275,20	(560.971,90)		
TRANSFERÊNCIAS DOS ESTADOS E DO	0,00	3.001.763,57	127.958,87	4,26	217.958,87	7,26	2.783.804,70		
TRANSFERÊNCIAS DOS MUNICÍPIOS E	0,00	0,00	0,00	0,00	0,00	0,00	0,00		
TRANSFERÊNCIAS DE INSTITUIÇÕES	0,00	0,00	0,00	0,00	0,00	0,00	0,00		
TRANSFERÊNCIAS DE OUTRAS	0,00	0,00	0,00	0,00	0,00	0,00	0,00		

RECEITAS	Previsão	Previsão atualizada(a)	Receitas realizadas				Saldo a realizar (a - c)		
			No bimestre	% (b/a)	Até o bimestre	% (c/a)			
TRANSFERÊNCIAS DO EXTERIOR	0,00	0,00	0,00	0,00	0,00	0,00	0,00		
DEMAS TRANSFERÊNCIAS DE CAPITAL	0,00	0,00	0,00	0,00	0,00	0,00	0,00		
OUTRAS RECEITAS DE CAPITAL	0,00	0,00	0,00	0,00	0,00	0,00	0,00		
INTEGRALIZAÇÃO DE CAPITAL SOCIAL	0,00	0,00	0,00	0,00	0,00	0,00	0,00		
RESCATE DE TÍTULOS DO TESOURO	0,00	0,00	0,00	0,00	0,00	0,00	0,00		
RECEITAS DE CAPITAL	0,00	0,00	0,00	0,00	0,00	0,00	0,00		
SUBTOTAL DAS RECEITAS (III)+(IV)	31.523.546,58	37.796.856,99	6.414.546,71	16,97	27.147.763,28	71,83	10.649.083,71		
OPERAÇÕES DE CRÉDITO - REFINANCIAMENTO (IV)	0,00	0,00	0,00	0,00	0,00	0,00	0,00		
OPERAÇÕES DE CRÉDITO INTERNAS	0,00	0,00	0,00	0,00	0,00	0,00	0,00		
MOBILIÁRIA	0,00	0,00	0,00	0,00	0,00	0,00	0,00		
CONTRATUAL	0,00	0,00	0,00	0,00	0,00	0,00	0,00		
OPERAÇÕES DE CRÉDITO EXTERNAS	0,00	0,00	0,00	0,00	0,00	0,00	0,00		
MOBILIÁRIA	0,00	0,00	0,00	0,00	0,00	0,00	0,00		
CONTRATUAL	0,00	0,00	0,00	0,00	0,00	0,00	0,00		
TOTAL DAS RECEITAS (V) = (III + IV)	31.523.546,58	37.796.856,99	6.414.546,71	16,97	27.147.763,28	71,83	10.649.083,71		
DÉFICIT (VI)	0,00	0,00	0,00	0,00	0,00	0,00	0,00		
TOTAL COM DÉFICIT (VI) = (IV + VI)	31.523.546,58	37.796.856,99	6.414.546,71	16,97	27.147.763,28	71,83	10.649.083,71		
SALDO DE EXERCÍCIOS ANTERIORES	0,00	2.910.191,93	0,00	0,00	2.910.191,93	98,00	0,00		
RECURSOS ARRECADADOS EM EXERCÍCIOS	0,00	0,00	0,00	0,00	0,00	0,00	0,00		
SUPERÁVIT FINANCEIRO	0,00	2.910.191,93	0,00	0,00	2.910.191,93	98,00	0,00		

PREFEITURA MUNICIPAL DE SÃO TOMÉ									
RELATÓRIO RESUMIDO DA EXECUÇÃO ORÇAMENTÁRIA									
BALANÇO ORÇAMENTÁRIO - RECEITAS INTRA-ORÇAMENTÁRIAS									
ORÇAMENTO FISCAL E DA SEGURIDADE SOCIAL									
SETEMBRO A OUTUBRO DE 2023									
Página: 1 / 1									
RREO - Anexo 1 (LRF, Art. 52, inciso I, alínea "a" e									
RECEITAS INTRA-ORÇAMENTÁRIAS	Previsão	Previsão atualizada(a)	Receitas realizadas				Saldo a realizar (a - c)		
			No bimestre	% (b/a)	Até o bimestre	% (c/a)			
SUBTOTAL DAS RECEITAS (III)+(IV)	0,00	0,00	0,00	0,00	0,00	0,00	0,00		
DÉFICIT (IV)	3.554.115,65	3.270.415,65	236.141,79		1.127.684,37		0,00		
TOTAL (V) = (III + IV)	3.554.115,65	3.270.415,65	236.141,79	7,22	1.127.684,37	34,48	0,00		

PREFEITURA MUNICIPAL DE SÃO TOMÉ
RELATÓRIO RESUMIDO DA EXECUÇÃO ORÇAMENTÁRIA
DEMONSTRATIVO SIMPLIFICADO DO RELATÓRIO RESUMIDO DA EXECUÇÃO ORÇAMENTÁRIA
ORÇAMENTO FISCAL E DA SEGURIDADE SOCIAL
JANEIRO A OUTUBRO DE 2023

RREO - Anexo 14 (LRF, Art. 48)

Página: 1 / 2

BALANÇO ORÇAMENTÁRIO		Até o Bimestre	
Previsão Inicial da Receita			31.523.546,58
Previsão Atualizada da Receita			37.796.856,99
Receitas Realizadas			27.147.763,28
Déficit Orçamentário			0,00
Saldo de Exercícios Anteriores			2.910.191,93
Dotação Inicial			30.365.546,58
Créditos Adicionais			9.178.502,34
Dotação Atualizada			39.544.048,92
Despesas Empenhadas			36.223.450,68
Despesas Liquidadas			25.702.866,16
Despesas Pagas			25.344.485,33
Superávit Orçamentário			1.445.997,68
DESPESAS POR FUNÇÃO / SUBFUNÇÃO		Até o Bimestre	
Despesas Empenhadas			36.223.450,68
Despesas Liquidadas			25.702.866,16
RECEITA CORRENTE LÍQUIDA - RCL		Até o Bimestre	
Receita Corrente Líquida			31.627.758,42
Receita Corrente Líquida Ajustada para Cálculo dos Limites de Endividamento			31.627.758,42
Receita Corrente Líquida Ajustada para Cálculo dos Limites da Despesa com			31.502.174,42
RECEITAS E DESPESAS DO REGIME PRÓPRIO DE PREVIDÊNCIA DOS SERVIDORES		Até o Bimestre	
Fundo em Capitalização (PLANO PREVIDENCIÁRIO)			
Receitas Previdenciárias Realizadas			0,00
Despesas Previdenciárias Empenhadas			0,00
Despesas Previdenciárias Liquidadas			0,00
Despesas Previdenciárias Pagas			0,00
Resultado Previdenciário			0,00
Fundo em Repartição (PLANO FINANCEIRO)			
Receitas Previdenciárias Realizadas			0,00
Despesas Previdenciárias Empenhadas			0,00
Despesas Previdenciárias Liquidadas			0,00
Despesas Previdenciárias Pagas			0,00
Resultado Previdenciário			0,00
RESULTADO NOMINAL E PRIMÁRIO			
	Meta fixada no anexo de	Resultado apurado até o	% em relação a meta (p/p)
Resultado Nominal	0,00	2.744.291,36	0,00 %
Resultado Primário	(3.837.530,37)	2.737.962,76	(70,00 %)
MOVIMENTAÇÃO DOS RESTOS A PAGAR			
	Inscrição	Cancelamento até o bimestre	Pagamento até o bimestre Saldo
RESTOS A PAGAR PROCESSADOS			
Poder Executivo	41.834,76	0,00	30.912,11 10.922,65
Poder Legislativo	0,00	0,00	0,00 0,00
RESTOS A PAGAR NÃO-PROCESSADOS			
Poder Executivo	684.810,60	0,00	584.694,15 100.116,45
Poder Legislativo	0,00	0,00	0,00 0,00
TOTAL	726.645,36	0,00	615.606,26 111.039,13
DESPESAS COM MANUTENÇÃO E DESENVOLVIMENTO DO ENSINO - MDE			
	Valor apurado até o bimestre	Limites constitucionais anuais	
		% Mínimo a aplicar no exercício	% Aplicado até o Bimestre
Mínimo Anual de 25% dos Impostos na Manutenção e Desenvolvimento do Ensino -	5.564.568,33	25% / 18%	23,87
Anual de 70% do FUNDEB na Remuneração dos Profissionais da Educação	3.347.735,43	70%	98,29
RECEITAS DE OPERAÇÕES DE CRÉDITO E DESPESAS DE CAPITAL			
	Valor apurado até o bimestre	0,00	Saldo a realizar
Receita de Operações de Crédito			
Despesa de Capital Líquida		1.517.747,64	4.574.584,94
PROJEÇÃO ATUAL DO REGIME DE PREVIDÊNCIA			
	Exercício em Referência	1º Exercício	2º Exercício 3º Exercício
Fundo em Capitalização (Plano Previdenciário)			
Receitas Previdenciárias	0,00	0,00	0,00 0,00
Despesas Previdenciárias	0,00	0,00	0,00 0,00
Resultado Previdenciário	0,00	0,00	0,00 0,00
Fundo em Repartição (Plano Financeiro)			
Receitas Previdenciárias	0,00	0,00	0,00 0,00
Despesas Previdenciárias	0,00	0,00	0,00 0,00
Resultado Previdenciário	0,00	0,00	0,00 0,00
RECEITA DA ALIENAÇÃO DE ATIVOS E APLICAÇÃO DOS RECURSOS			
	Valor apurado até o bimestre	Saldo a realizar	
Receita de Capital Resultante da Alienação de Ativos	0,00		10.541,20
Aplicação dos Recursos da Alienação de Ativos	47.349,76		599.579,31
DESPESAS COM AÇÕES E SERVIÇOS PÚBLICOS DE SAÚDE			
	Valor apurado até o bimestre	Limites constitucionais anuais	
		% Mínimo a aplicar no exercício	% Aplicado até o Bimestre
Despesas Próprias com Ações e Serviços Públicos de Saúde	4.253.058,34	10%	10,48
DESPESAS DE CARÁTER CONTINUADO DERIVADAS DE PPP			
	Valor apurado no Exercício Corrente		
Total das Despesas/RCL (%)			

PREFEITURA MUNICIPAL DE SÃO TOMÉ						
RELATÓRIO RESUMIDO DA EXECUÇÃO ORÇAMENTÁRIA						
DEMONSTRATIVO DAS RECEITAS E DESPESAS COM MANUTENÇÃO E DESENVOLVIMENTO DO ENSINO - MDE						
ORÇAMENTO FISCAL E DA SEGURIDADE SOCIAL						
SETEMBRO A OUTUBRO DE 2023						
RREO - ANEXO 8 (LRF, art.72)						
Página: 2 / 4						
DESPESAS COM RECURSOS DO FUNDEB (Por Subfunção)	DOTAÇÃO ATUALIZADA (C)	DESPESAS EMPENHADAS Até o Bimestre (E)	DESPESAS LIQUIDADAS Até o Bimestre (F)	DESPESAS PAGAS Até o Bimestre (G)	INSCRITAS EM RESTOS A PAGAR NÃO PROCESSADOS (H)	
10.1.4 - Educação Especial	54.200,00	50.383,77	50.383,77	49.726,31	0,00	
10.1.5 - Administração Geral	0,00	0,00	0,00	0,00	0,00	
10.2 - OUTRAS DESPESAS	297.548,33	118.203,29	101.276,64	101.276,64	16.906,65	
10.2.1 - Educação Infantil	153.159,83	2.983,80	0,00	0,00	2.983,80	
10.2.2 - Ensino Fundamental	41.195,00	15.683,57	12.701,72	12.701,72	2.983,85	
10.2.3 - Educação de Jovens e Adultos	3.200,00	0,00	0,00	0,00	0,00	
10.2.4 - Educação Especial	100.000,00	99.574,92	88.574,92	88.574,92	10.961,00	
10.2.5 - Administração Geral	0,00	0,00	0,00	0,00	0,00	
10.2.6 - Transporte (Especial)	0,00	0,00	0,00	0,00	0,00	
10.2.7 - Outras	0,00	0,00	0,00	0,00	0,00	

INDICADORES DO FUNDEB						
DESPESAS CUSTEADAS COM RECEITAS DO FUNDEB RECEBIDAS NO EXERCÍCIO	DESPESAS EMPENHADAS Até o Bimestre (E)	DESPESAS LIQUIDADAS Até o Bimestre (F)	DESPESAS PAGAS Até o Bimestre (G)	INSCRITAS EM RESTOS A PAGAR NÃO PROCESSADOS (H)	INSCRITAS EM RESTOS A PAGAR NÃO PROCESSADOS (I)	DESPESAS CUSTEADAS COM RECEITAS DO FUNDEB RECEBIDAS NO EXERCÍCIO
11 - TOTAL DAS DESPESAS CUSTEADAS COM RECURSOS DO FUNDEB RECEBIDAS NO EXERCÍCIO	3.477.019,26	3.400.092,61	3.421.345,33	16.926,65	0,00	0,00
11.1 - Total das Despesas custeadas com FUNDEB - Impostos e Transferências de Impostos	3.451.359,15	3.440.397,15	3.401.549,86	10.961,00	0,00	0,00
11.2 - Total das Despesas custeadas com FUNDEB - Complementação da União - VAAT	9.937,54	6.993,74	6.993,74	2.983,80	0,00	0,00
11.3 - Total das Despesas custeadas com FUNDEB - Complementação da União - VAAT	0,00	0,00	0,00	0,00	0,00	0,00
11.4 - Total das Despesas custeadas com FUNDEB - Complementação da União - VAAT	15.683,57	12.701,72	12.701,72	2.983,85	0,00	0,00
11.5 - TOTAL DAS DESPESAS CUSTEADAS COM RECURSOS DO FUNDEB COM PROFISSIONAIS DA EDUCAÇÃO BÁSICA	3.347.735,43	3.347.735,43	3.338.888,14	0,00	0,00	0,00
11.6 - TOTAL DAS DESPESAS CUSTEADAS COM FUNDEB - COMPLEMENTAÇÃO DA UNIAO - VAAT APLICADAS NA EDUCAÇÃO INFANTIL	0,00	0,00	0,00	0,00	0,00	0,00
11.7 - TOTAL DAS DESPESAS CUSTEADAS COM FUNDEB - COMPLEMENTAÇÃO DA UNIAO - VAAT APLICADAS NA EDUCAÇÃO FUNDAMENTAL	0,00	0,00	0,00	0,00	0,00	0,00
11.8 - TOTAL DAS DESPESAS CUSTEADAS COM FUNDEB - COMPLEMENTAÇÃO DA UNIAO - VAAT APLICADAS EM DESPESA DE CAPITAL	0,00	0,00	0,00	0,00	0,00	0,00

INDICADORES - Art. 212-A, inciso XI e § 3º - Constituição Federal	VALOR EXIGIDO (I)	VALOR APLICADO (K)	VALOR CONSIDERADO APOÓS DEJURIS (L)	% APLICADO (M)
16 - Mínimo de 70% do FUNDEB na Remuneração dos Profissionais da Educação Básica	2.384.227,26	3.347.735,43	3.347.735,43	98,29
16 - Percentual de 90% da Complementação da União ao FUNDEB (VAAT) - Educação Infantil	0,00	0,00	0,00	0,00
17 - Mínimo de 15% da Complementação da União ao FUNDEB - VAAT em Despesa de Capital	0,00	0,00	0,00	0,00

INDICADOR - Art.25, § 3º - Lei nº 14.113, de 2020 - (Aplicação do Superávit de Exercício Anterior)	VALOR MÁXIMO PERMITIDO (N)	VALOR NÃO APLICADO (O)	VALOR NÃO APLICADO APOÓS AJUSTE (P)	VALOR NÃO APLICADO EXERCÍCIO ANTERIOR (Q)	% NÃO APLICADO (R)
18 - Total da Receita Recebida e não Aplicada no Exercício	343.481,87	(25.273,88)	(25.273,88)	0,00	(5,74)

INDICADOR - Art.25, § 3º - Lei nº 14.113, de 2020 - (Aplicação do Superávit de Exercício Anterior)	VALOR DE SUPERÁVIT PERMITIDO NO EXERCÍCIO ANTERIOR (N)	VALOR NÃO APLICADO NO EXERCÍCIO ANTERIOR (O)	VALOR DE SUPERÁVIT APLICADO AISE O PRIMEIRO QUADRIMESTRE (P)	VALOR APLICADO APOÓS O PRIMEIRO QUADRIMESTRE (Q)	VALOR TOTAL DE SUPERÁVIT NÃO APLICADO APOÓS O PRIMEIRO QUADRIMESTRE (R)	VALOR DE SUPERÁVIT PERMITIDO NO EXERCÍCIO ANTERIOR (N)	VALOR NÃO APLICADO NO EXERCÍCIO ANTERIOR (O)	VALOR DE SUPERÁVIT APLICADO APOÓS O PRIMEIRO QUADRIMESTRE (P)	VALOR APLICADO APOÓS O PRIMEIRO QUADRIMESTRE (Q)	VALOR TOTAL DE SUPERÁVIT NÃO APLICADO APOÓS O PRIMEIRO QUADRIMESTRE (R)
19 - Total das Despesas custeadas com Superávit do FUNDEB	367.469,88	67.875,32	0,00	57.402,43	68.099,52	367.469,88	67.875,32	0,00	57.402,43	68.099,52
19.1 - Total das Despesas custeadas com FUNDEB - Impostos e Transferências de Impostos	367.322,34	66.099,52	0,00	66.099,52	66.099,52	367.322,34	66.099,52	0,00	66.099,52	66.099,52
19.2 - Total das Despesas custeadas com FUNDEB - Complementação da União (VAAT + VAAT)	177,54	1.775,40	0,00	10.412,50	(8.637,55)	177,54	1.775,40	0,00	10.412,50	(8.637,55)

DESPESAS COM MANUTENÇÃO E DESENVOLVIMENTO DO ENSINO - MDE - CUSTEADAS COM RECEITA DE IMPOSTOS (EXCETO FUNDEB)						
DESPESAS COM AÇÕES TÍPICAS DE MDE - RECEITAS DE IMPOSTOS - EXCETO FUNDEB (Por Área de Atuação)	DOTAÇÃO ATUALIZADA (C)	DESPESAS EMPENHADAS Até o Bimestre (E)	DESPESAS LIQUIDADAS Até o Bimestre (F)	DESPESAS PAGAS Até o Bimestre (G)	INSCRITAS EM RESTOS A PAGAR NÃO PROCESSADOS (H)	
20 - TOTAL DAS DESPESAS COM AÇÕES TÍPICAS DE MDE CUSTEADAS COM RECEITAS DE IMPOSTOS	3.198.418,42	1.873.955,38	1.854.801,38	1.819.737,40	18.714,00	

RREO - ANEXO 8 (LRF, art.72)						
Página: 3 / 4						
DESPESAS COM AÇÕES TÍPICAS DE MDE - RECEITAS DE IMPOSTOS - EXCETO FUNDEB (Por Área de Atuação)	DOTAÇÃO ATUALIZADA (C)	DESPESAS EMPENHADAS Até o Bimestre (E)	DESPESAS LIQUIDADAS Até o Bimestre (F)	DESPESAS PAGAS Até o Bimestre (G)	INSCRITAS EM RESTOS A PAGAR NÃO PROCESSADOS (H)	
20.1 - Educação Infantil	953.600,00	484.358,89	478.535,89	476.201,24	5.823,00	
20.2 - Ensino Fundamental	2.166.538,05	1.343.074,49	1.335.183,49	1.287.884,78	12.891,00	
20.3 - Educação de Jovens e Adultos	63.280,00	46.082,00	46.082,00	45.851,40	0,00	
20.4 - Educação Especial	12.980,37	0,00	0,00	0,00	0,00	
20.5 - Administração Geral	0,00	0,00	0,00	0,00	0,00	
20.6 - Transporte (Especial)	0,00	0,00	0,00	0,00	0,00	
20.7 - Outras	0,00	0,00	0,00	0,00	0,00	

DESPESAS COM MANUTENÇÃO E DESENVOLVIMENTO DO ENSINO - MDE - CUSTEADAS COM RECEITA DE IMPOSTOS (EXCETO FUNDEB)						
DESPESAS COM AÇÕES TÍPICAS DE MDE - RECEITAS DE IMPOSTOS - EXCETO FUNDEB (Por Área de Atuação)	DOTAÇÃO ATUALIZADA (C)	DESPESAS EMPENHADAS Até o Bimestre (E)	DESPESAS LIQUIDADAS Até o Bimestre (F)	DESPESAS PAGAS Até o Bimestre (G)	INSCRITAS EM RESTOS A PAGAR NÃO PROCESSADOS (H)	
21 - TOTAL DAS DESPESAS COM AÇÕES TÍPICAS DE MDE CUSTEADAS COM RECEITAS DE IMPOSTOS E FUNDEB	2.690.418,73	1.831.800,26	1.815.927,41	1.783.628,68	15.872,85	
21.1 - EDUCAÇÃO INFANTIL	0,00	0,00	0,00	0,00	0,00	
21.1.1 - Creche	0,00	0,00	0,00	0,00	0,00	
21.1.2 - Pré-escola	0,00	0,00	0,00	0,00	0,00	
21.2 - ENSINO FUNDAMENTAL	2.690.418,73	1.831.800,26	1.815.927,41	1.783.628,68	15.872,85	

APURAÇÃO DAS DESPESAS PARA FINS DE LIMITE MÍNIMO CONSTITUCIONAL		Valor
22 - TOTAL DAS DESPESAS DE MDE CUSTEADAS COM RECURSOS DE IMPOSTOS + L309(a) ou (e)		1.854.801,38
23 - TOTAL DAS RECEITAS TRANSFERIDAS AO FUNDEB - (L4)		4.113.770,47
24 - (I) RECEITAS DO FUNDEB NÃO UTILIZADAS NO EXERCÍCIO, EM VALOR SUPERIOR A 10% + L309(g)		0,00
25 - VALOR APLICADO ATÉ O PRIMEIRO QUADRIMESTRE QUE INTEGRAR O LIMITE CONSTITUCIONAL - (L18) (a) 15 - MDE 13. Edição		0,00
26 - (J) RESTOS A PAGAR NÃO PROCESSADOS NO EXERCÍCIO SEM DISPONIBILIDADE FINANCEIRA DE RECURSOS DE IMPOSTOS		0,00
27 - (K) CANCELAMENTO, NO EXERCÍCIO, DE RESTOS A PAGAR INSCRITOS COM DISPONIBILIDADE FINANCEIRA DE RECURSOS DE IMPOSTOS VINCULADOS AO EXERCÍCIO - (L30) (a) 130 (a)(b)		0,00
28 - TOTAL DAS DESPESAS PARA FINS DE LIMITE - (22 + 23) - (24 + 25 + 26 + 27)		5.968.571,85

APURAÇÃO DO LIMITE MÍNIMO CONSTITUCIONAL 2 e 5				VALOR EXIGIDO (I)	VALOR APLICADO (J)	% APLICADO (K)
29 - APLICAÇÃO EM MDE SOBRE A RECEITA RESULTANTE DE IMPOSTOS				5.760.246,40	5.968.571,85	25,76

RESTOS A PAGAR INSCRITOS EM EXERCÍCIOS ANTERIORES DE DESPESAS CONSIDERADAS PARA CUMPRIMENTO DO LIMITE	SALDO INICIAL (M)	RP LIQUIDADAS (N)	RP PAGOS (O)	RP CANCELADOS (P)	SALDO FINAL (Q) = (M) - (N) + (O) - (P)
30 - RESTOS A PAGAR DE DESPESAS COM MDE	0,00	0,00	0,00	0,00	0,00
30.1 - Execucões com Recursos de Impostos e Transferências de Impostos	0,00	0,00	0,00	0,00	0,00
30.2 - Execucões com Recursos do FUNDEB - Impostos	0,00	0,00	0,00	0,00	0,00
30.3 - Execucões com Recursos do FUNDEB - Complementação da União (VAAT + VAAT + VAAT)	0,00	0,00	0,00	0,00	0,00

OUTRAS INFORMAÇÕES PARA CONTROLE				PREVISÃO ATUALIZADA (N)	RECEITAS REALIZADAS
RECEITAS ADICIONAIS PARA FINANCIAMENTO DO ENSINO					Até bimestre (S)
31 - TOTAL DAS RECEITAS ADICIONAIS PARA FINANCIAMENTO DO ENSINO				453.583,33	408.217,63
31.1 - RECEITA DE TRANSFERÊNCIAS DO FNDE (INCLUINDO RENDIMENTOS DE APLICAÇÃO FINANCEIRA)				453.583,33	408.217,63
31.1.1 - Salário-Educação				281.958,33	262.932,79
31.1.2 - PDEE				0,00	0,00
31.1.3 - PNAE				160.000,00	65.049,74
31.1.4 - PRATE				11.625,00	13.899,68
31.1.5 - Outras Transferências do FNDE				0,00	65.825,44
31.2 - RECEITA DE TRANSFERÊNCIAS DE CONVÊNIO				0,00	0,00
31.3 - RECEITA DE ROYALTIES DESTINADOS À EDUCAÇÃO				0,00	0,00
31.4 - RECEITA DE OPERAÇÕES DE CRÉDITO VINCULADAS À EDUCAÇÃO				0,00	0,00
31.5 - OUTRAS RECEITAS PARA FINANCIAMENTO DO ENSINO				0,00	0,00

DESPESAS CUSTEADAS COM RECEITAS ADICIONAIS PARA FINANCIAMENTO DO ENSINO (Por Área de Atuação)	DOTAÇÃO ATUALIZADA (C)	DESPESAS EMPENHADAS Até o Bimestre (E)	DESPESAS LIQUIDADAS Até o Bimestre (F)	DESPESAS PAGAS Até o Bimestre (G)	INSCRITAS EM RESTOS A PAGAR NÃO PROCESSADOS (H)
32 - TOTAL DAS DESPESAS COM AÇÕES TÍPICAS DE MDE CUSTEADAS COM RECEITAS ADICIONAIS	581.085,04	739.715,00	699.683,26	656.941,28	10.031,74
32.1 - EDUCAÇÃO INFANTIL	152.000,00	239.089,52	239.020,38	209.530,49	8.248,14
32.2 - ENSINO FUNDAMENTAL	409.085,04	470.646,48	468.862,88	447.310,79	1.783,60
32.3 - ENSINO MÉDIO	0,00	0,00	0,00	0,00	0,00
32.4 - ENSINO SUPERIOR	0,00	0,00	0,00	0,00	0,00
32.5 - ENSINO PROFISSIONAL	0,00	0,00	0,00	0,00	0,00
32.6 - EDUCAÇÃO DE JOVENS E ADULTOS	0,00	0,00	0,00	0,00	0,00
32.7 - EDUCAÇÃO ESPECIAL	0,00	0,00	0,00	0,00	0,00
32.8 - OUTRAS	0,00	0,00	0,00	0,00	0,00

TOTAL GERAL DAS DESPESAS COM EDUCAÇÃO						INSCRITAS EM RESTOS A PAGAR NÃO PROCESSADOS (H)
DESPESAS	DOTAÇÃO ATUALIZADA (C)	DESPESAS EMPENHADAS Até o Bimestre (E)	DESPESAS LIQUIDADAS Até o Bimestre (F)	DESPESAS PAGAS Até o Bimestre (G)		
33 - TOTAL GERAL DAS DESPESAS COM EDUCAÇÃO (10 + 26 + 32)	7.482.081,13	6.087.771,94	6.022.089,55	5.995.346,30	45.672,30	
33.1 - Despesas Correntes	7.352.081,13	5.990.421,94	5.944.749,55	5.835.267,30	45.672,30	
33.1.1 - Pessoal Alvo	4.954.576,76	4.145.012,62	4.145.012,62	4.082.745,38	0,00	
33.1.2 - Pessoal Inativo	0,00	0,00	0,00	0,00	0,00	
33.1.3 - PNAE	160.000,00	65.049,74	65.049,74	65.049,74	0,00	
33.1.4 - PRATE	11.625,00	13.899,68	13.899,68	13.899,68	0,00	
33.1.5 - Outras Transferências do FNDE	0,00	65.825,44	65.825,44	65.825,44	0,00	
33.2 - Despesas de Capital	2.294.024,00	1.745.829,50	1.711.162,01	1.657.947,00	34.711,39	
33.2.1 - Transferências às instituições comunitárias, confessionais ou filantrópicas sem fins lucrativos	130.000,00	77.359,00	77.359,00	66.879,00	0,00	
33.2.2 - Outras Despesas de Capital	130.000,00	77.359,00	77.359,00	66.879,00	0,00	

CONTROLE DA DISPONIBILIDADE FINANCEIRA E CONCILIAÇÃO BANCÁRIA				FUNDES (M)	SALÁRIO EDUCAÇÃO (N)
34 - DISPONIBILIDADE FINANCEIRA EM 31 DE DEZEMBRO DE 2022				66.238,95	26.682,44
35 - (+) INGRESSO DE RECURSOS ATÉ O BIMESTRE (argumentar)				3.434.818,73	362.932,79
36 - (-) PAGAMENTOS EFETUADOS ATÉ O BIMESTRE (argumentar e restos a pagar)				3.428.767,62	288.797,94
37 - (-) DISPONIBILIDADE FINANCEIRA ATÉ O BIMESTRE				72.290,06	907,29
38 - (+) AJUSTES POSITIVOS (RETENÇÕES E OUTROS VALORES EXTRAORÇAMENTÁRIOS)				0,00	0,00
39 - (-) AJUSTES NEGATIVOS (OUTROS VALORES EXTRAORÇAMENTÁRIOS)				0,00	0,00
40 - (+) SALDO FINANCEIRO CONCILIADO (Saldo Bancário)				72.290,06	907,29

PREFEITURA MUNICIPAL DE SÃO TOMÉ
RELATÓRIO RESUMIDO DA EXECUÇÃO ORÇAMENTÁRIA
BALANÇO ORÇAMENTÁRIO - DESPESAS
ORÇAMENTO FISCAL E DA SEGURIDADE SOCIAL
SETEMBRO A OUTUBRO DE 2023

Página: 1 / 1

RREO - Anexo 1 (LRF, Art. 52, inciso I, alínea "a" e "b")

DESPESAS	Dotação inicial (C)	Dotação atualizada (D)	DESPESAS EMPENHADAS		DESPESAS LIQUIDADAS		DESPESAS PAGAS		
			No bimestre (E)	Até bimestre (F)	No bimestre (G)	Até bimestre (H)	No bimestre (J)	Até bimestre (K)	
DESPESAS EXERCÍCIO INTRA-ORÇAMENTÁRIAS (IV)	26.831.430,83	26.803.632,27	5.081.939,01	25.089.772,31	11.197.860,86	5.085.629,89	24.574.981,73	11.718.651,04	24.335.017,08
DESPESAS CORRENTES	24.827.263,43	24.799.709,89	4.832.649,27	23.576.024,62	6.123.676,02	4.804.076,25	23.062.199,57	6.809.594,97	22.849.931,93
PESSOAL E ENCARGOS SOCIAIS	14.266.000,00	13.839.722,22	2.208.981,98	11.669.679,78	2.179.946,29	2.332.791,29	11.698.632,71	2.240.791,04	11.559.556,56
JURIS E ENCARGOS DA CÍVIL	402.000,00	402.000,00	63.004,48	327.095,14	74.904,86	63.004,48	327.095,14	74.904,86	327.095,14
OUTROS DESPESAS CORRENTES	10.259.263,43	15.459.978,47	1.890.452,81	11.590.249,67	3.069.739,87	2.417.680,57	11.336.072,18	4.323.905,10	10.958.267,07
DESPESAS DE CAPITAL	1.404.127,50	8.091.910,98	229.259,74	1.517.747,84	4.024.164,38	281.549,74	1.512.875,76	4.570.059,02	1.494.104,12
INVESTIMENTOS	704.137,50	5.394.802,88	120.087,87	970.556,41	4.467.327,17	172.347,87	960.724,63	4.408.200,00	944.652,00
INVERSOES FINANCEIRAS	0,00	0,00	0,00	0,00	0,00	0,00	0,00	0,00	0,00
AMORTIZACAO DA DÍVIDA	700,00	700,00	100,201,87	547.152,23	192.847,21	190,201,87	547.152,23	192.847,21	547.152,23
DESPESAS DE CONTRATAÇÃO	900,00	900,00	0,00	0,00	0,00	0,00	0,00	0,00	0,00
SERVIDIÇOS DE TERCEIROS	3.554.116,65	3.273.418,85	236.141,79	1.784.136,37	2.147.229,38	236.141,79	1.127.684,37	2.142.731,39	1.002.407,00
SUBTOTAL DAS DESPESAS (C) = (IV + V)	30.385.548,58	39.954.048,92	5.298.080,00	26.223.456,88	13.340.902,84	5.321.767,78	25.702.666,10	13.361.362,82	25.344.405,08
DESPESAS INTRA-ORÇAMENTÁRIAS (C) - (IV)	0,00	0,00	0,00	0,00	0,00	0,00	0,00	0,00	0,00
Amortização da Dívida Externa	0,00	0,00	0,00	0,00	0,00	0,00	0,00	0,00	0,00
Dívida Mobiliária	0,00	0,00	0,00	0,00	0,00	0,00	0,00	0,00	0,00
Outras Dívidas	0,00	0,00	0,00	0,00	0,00	0,00	0,00	0,00	0,00
Amortização da Dívida Externa	0,00	0,00	0,00	0,00	0,00	0,00	0,00	0,00	0,00
Dívida Mobiliária	0,00	0,00	0,00	0,00	0,00	0,00	0,00	0,00	0,00
Outras Dívidas	0,00	0,00	0,00	0,00	0,00	0,00	0,00	0,00	0,00
TOTAL DAS DESPESAS (C) = (C + X)	30.385.548,58	39.954.048,92	5.298.080,00	26.223.456,88	13.340.902,84	5.321.767,78	25.702.666,10	13.361.362,82	25.344.405,08
RESERVA DO RPPS	0,00	0,00	0,00	0,00	0,00	0,00	0,00	0,00	0,00
SUPERÁVIT	1.138.020,00	0,00	1.116.405,91	624.306,00	624.306,00	1.062.778,91	1.445.097,18	1.445.097,18	1.803.277,00
TOTAL COM SUPERÁVIT (C) = (C + X)	31.523.568,58	39.954.048,92	6.414.548,71	27.147.762,88	14.024.208,64	6.414.546,71	27.147.763,28	14.146.288,64	27.147.763,28